



MEMORIA ANUAL



2024

EMPRESA PRESTADORA DE SERVICIOS
DE SANEAMIENTO DE LORETO S.A.

DE SANEAMIENTO DE LORETO S.A.
DE SANEAMIENTO DE LORETO S.A.



CONTENIDO

Presentación del Presidente de la Comisión de Dirección Transitoria

I. ASPECTOS GENERALES

Jurisdicción, Área de Influencia
Reseña Histórica
Resolución Ministerial RAT

II. MARCO ESTRATEGICO INSTITUCIONAL

Visión
Misión
Objetivos Estratégicos

III. ORGANIZACIÓN

Junta General de Accionistas
Directorio
Plana Gerencial
Estructura Orgánica

IV. ACCIONES RELEVANTES

Gestión Administrativa Financiera
Gestión Comercial
Gestión Operacional
Gestión de Planeamiento Presupuestal
Gestión Legal
Gestión Social

V. RESULTADOS ECONOMICOS Y FINANCIEROS

Estados Presupuestales
Estados Financieros

Presentación

Ing. Gustavo Antonio Maldonado Ayres
Presidente de la Comisión Transitoria



A nombre de la Comisión de la Dirección Transitoria Directorio, es una satisfacción presentar la Memoria Institucional de la Empresa Prestadora de Servicios de Saneamiento EPS SEDALORETO S.A. correspondiente al año 2024, de conformidad con lo dispuesto por la Ley General de Sociedades y el Código de Buen Gobierno Corporativo dirigido a mejorar el estándar de transparencia, eficiencia y prudencia fiscal de nuestra empresa

Nuestra empresa, con el objetivo de cumplir sus responsabilidades respecto a los vitales servicios de agua potable y alcantarillado; ha mejorado muchos procedimientos y la dinámica de trabajo referidos al esfuerzo, actitud y disposición de todos los que la integramos, a fin de mejorar cada vez más la eficiencia y calidad de estos servicios hacia nuestros clientes actuales y futuros en los distritos de Iquitos, Punchana, Belén, San Juan Bautista, Yurimaguas y Requena.

Durante el año 2024, el nivel de producción de agua potable, alcanzó los 39'318,239 m³, mayor en 37'988,146 de m³; equivalente a 3.38% respecto al año 2023; mientras que la facturación registrada fue de S/. 49'882,694, incrementándose en 0.92% en relación al año anterior. Ambos procesos, como se comprenderá, implican logros y crecimientos en bien de nuestros clientes y de la propia institución.

Los ingresos totales durante el año 2024 ascendieron a S/46'736,623, superando en un 3.62% los logros obtenidos el año 2023, y está conformada por los servicios de agua potable, alcantarillado, conexiones domiciliarias y servicios colaterales. La gestión comercial, durante el año 2024, ha incorporado 968 nuevas conexiones, incrementando nuestra cartera de 98,527 a 99,502 (0.98%); de las cuales, 484 corresponden a la sede central Iquitos, 456 a Yurimaguas y 28 a Requena

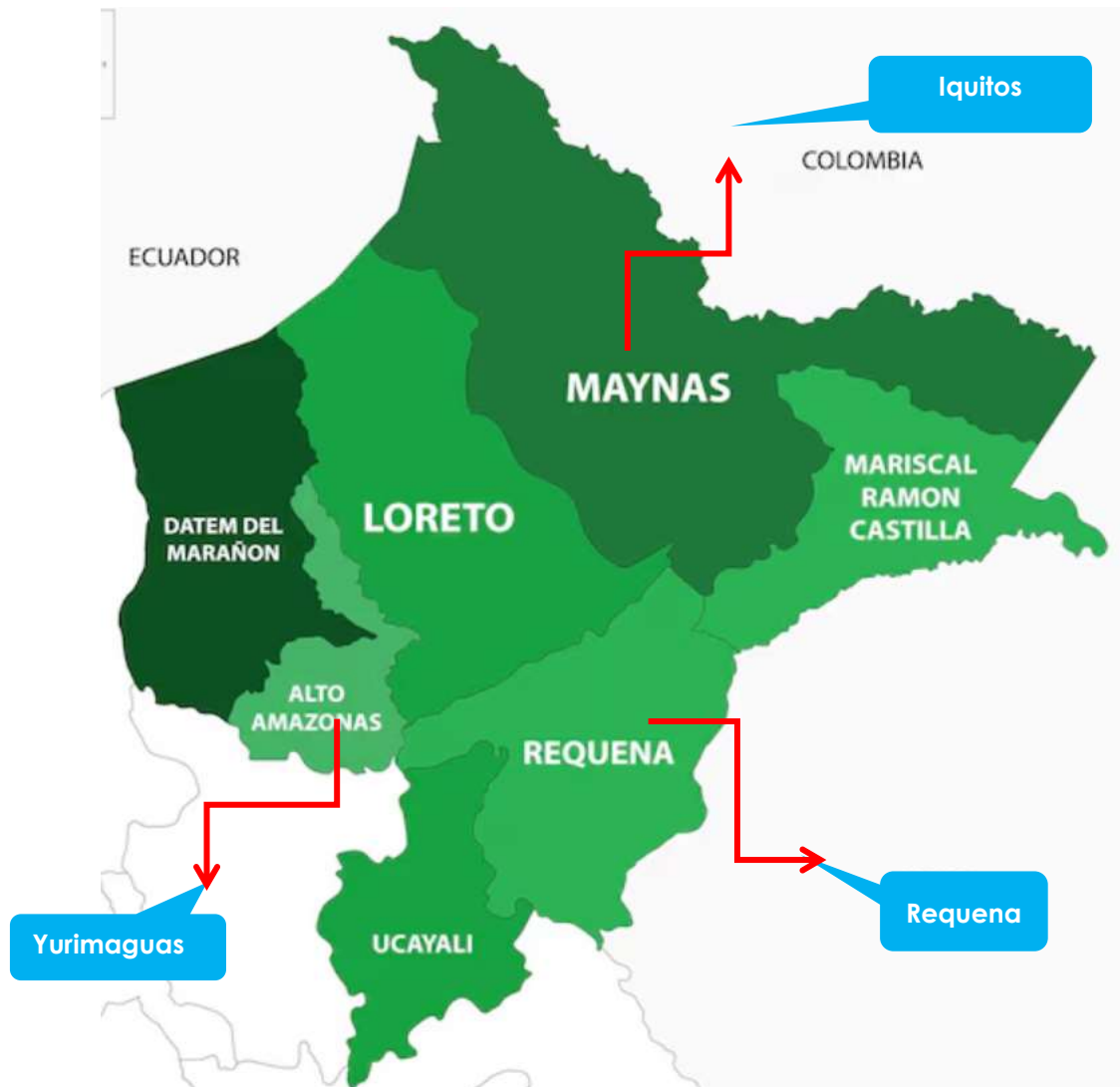
Durante el año 2024, como en años anteriores, nuestra entidad, tuvo serias restricciones económicas y financieras que limitaron la mejora de nuestros servicios; sin embargo, se ha logrado ejecutadas varias fichas programadas en el Plan de Inversiones del Estudio Tarifario, por el importe de S/ 10,750,833 soles

Debo agradecer a los señores miembros del Consejo Directivo del Organismo Técnico de la Administración de los Servicios de Saneamiento, a los integrantes del Consejo Directivo Transitorio, Gerente General, Gerentes, Jefes de Oficina y a todos los trabajadores en general, ya que, por su compromiso, empeño y entrega cotidiana ha permitido, a pesar de los limitados recursos, alcanzar los resultados empresariales que benefician a la comunidad loreтана, renovando nuestro compromiso de continuar trabajando de manera técnica, responsable y transparente.

I. ASPECTOS GENERALES

Jurisdicción, Area de Influencia

La EPS SEDALORETO S.A. desarrolla sus actividades, relacionadas a la prestación de servicios de agua potable y alcantarillado, en las Provincias de Maynas (Distritos: Iquitos, San Juan Bautista, Punchana y Belén), Provincia de Alto Amazonas (Distrito Yurimaguas) y Provincia de Requena (Distrito Requena).

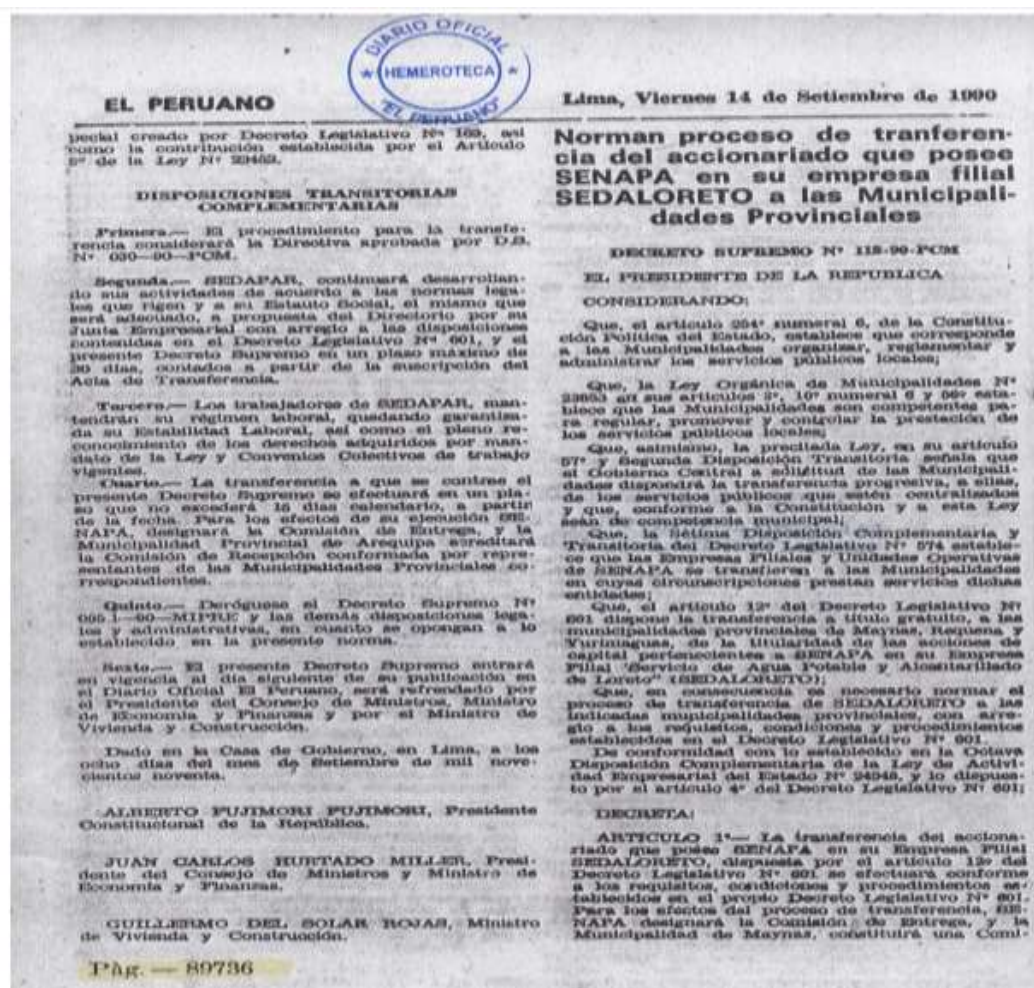


Reseña histórica

La Entidad Prestadora de Servicios de Saneamiento de Agua Potable y Alcantarillado de Loreto Sociedad Anónima - EPS SEDALORETO S.A.; es una empresa pública de derecho privado, constituida como sociedad anónima. Fue creada mediante Decreto Supremo N° 112-90-PCM y adaptada por el Decreto Supremo N° 023-2005-VIVIENDA y sus modificatorias; siéndole aplicable la Ley N° 28870 - Ley para Optimizar la Gestión de las Entidades Prestadores de Servicios de Saneamiento.

Mediante los Decretos Legislativos N° 574 y N° 601 (abril 1990) y Decreto Supremo N° 112-90-PCM, se transfieren las acciones de las empresas de saneamiento a las Municipalidades Provinciales de Maynas, Alto Amazonas y Requena, como Empresa Autónoma.

El proceso se institucionaliza el 15 de noviembre de 1990, cuando se crea la Empresa Pública Municipal: Servicios de Agua Potable y Alcantarillado de Loreto - SEDALORETO, teniendo como accionistas a las Municipalidades Provinciales de Maynas, Alto Amazonas, y Requena.



En 1997, la Junta General de Accionistas, cambia la denominación de SEDALORETO por la de EPS LORETO S.A., y la incorpora al Régimen de Sociedades Mercantiles. En 1998 se incorpora la Municipalidad Distrital de Punchana. El 25 de abril del 2000 (Acuerdo N° 001-2000; Sesión N° 001-2000), retoma el nombre de EPS SEDALORETO S.A.

Bajo el contexto del Decreto Legislativo N° 1280 señala que el capital social y la titularidad de acciones de las empresas prestadoras públicas está representado por acciones nominativas y se integra por aportes de las Municipalidades provinciales.



Mediante Resolución Ministerial N° 262-2017-VIVIENDA, de fecha 10 de julio del 2017, se declara el inicio del Régimen de Apoyo Transitorio - RAT a la EPS SEDALORETO S.A., en cumplimiento a lo dispuesto por el Inciso 8 del Artículo 79° de la Ley N° 30045, Ley de Modernización de los Servicios de Saneamiento, que crea el Organismo Técnico de la Administración de los Servicios de Saneamiento – OTASS, organismo adscrito al Ministerio de Vivienda, Construcción y Saneamiento - MVCS, encargado de promover y ejecutar la política de gestión y administración de los servicios de saneamiento.



II. MARCO ESTRATEGICO INSTITUCIONAL

Cultura Empresarial



"Ser una empresa de alto nivel y competitividad, liderando los servicios de agua potable y alcantarillado a nivel nacional"



"Brindar servicios de alta calidad y rendimiento en los aspectos de agua potable y alcantarillado, contribuyendo a mejorar la calidad de vida de la población, mediante una gestión eficiente en el uso de los recursos y la preservación del medio ambiente".

Objetivos Estratégico



- Garantizar la calidad y continuidad de los servicios de saneamiento.
- Promover la ampliación del servicio a la población.
- Asegurar la sostenibilidad financiera de la empresa.
- Lograr la sostenibilidad de los sistemas de saneamiento.

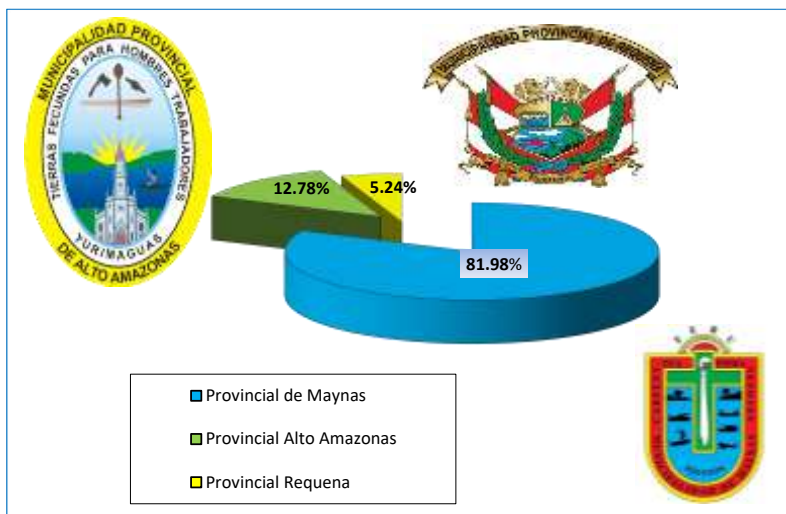
III. ORGANIZACIÓN

Junta General de Accionistas

La Junta General de Accionistas de la EPS SEDALORETO S.A. es el órgano de mayor jerarquía de la sociedad y está conformada por la Municipalidad Provincial de Maynas, que tiene como Alcalde al Eco. Germán Vladimir Chong Ríos y es propietaria de 35,521 acciones emitidas y suscritas, siendo su participación accionaria el 81.98% del total; la Municipalidad Provincial de Alto Amazonas, que tiene como Alcalde al Sr. William Roy Saldaña Reyes y es propietaria de 5,538 acciones emitidas y suscritas, siendo su participación accionaria de 12.78% del total; y la Municipalidad Provincial de Requena, que tiene como Alcalde al Sr. César Noé Caballero Nashnate y es propietaria de 2,270 acciones emitidas y suscritas, siendo su participación accionaria el 5.24% del total.

Actualmente la empresa se encuentra bajo el Régimen de Apoyo Transitorio – RAT, por lo que, de acuerdo al Decreto Legislativo 1280, Ley del Servicio Universal de Agua Potable y Saneamiento, se han suspendido los derechos y atribuciones de la Junta General de Accionistas, siendo el OTASS quien asume las funciones y atribuciones del citado órgano; es así que, el Consejo Directivo del OTASS, hace las veces de Junta General de Accionistas de la EPS SEDALORETO S.A. y asume la responsabilidad y administración de la prestación de los servicios de saneamiento, gestionando decisiones oportunas para alcanzar la sostenibilidad económica y financiera de la EPS SEDALORETO S.A.

ACCIONISTAS	IMPORTE S/	PARTICIPACIONES %
Municipalidad Provincial de Maynas	35,521,000	81.98
Municipalidad Provincial de Alto Amazonas	5,538,000	12.78
Municipalidad Provincial de Requena	2,270,000	5.24
Total	43,329,000	100



Directorio

Presidente del Directorio

ING. GUSTAVO ANTONIO MALDONADO AYRES

Desde Agosto del 2022



Miembros del Directorio

SR. BORIS NEPTALÍ NIÑO MAURICIO

Desde el 1/07/2024



ING. ENRIQUE MONTENEGRO MARCELO

Desde setiembre del 2021



Plana Gerencial

Gerencia General

CPCC. ROMAN GUILLERMO CEBALLOS PACHECO

Desde el 11/11/2024



Funcionarios

Gerencia de Asesoría Jurídica

ABOG. ANA CECILIA CERDÁN CAMPOS

Desde el 25/11/2024



Gerencia de Desarrollo y Presupuesto

LIC. ADM. RUTH EDITH CUBAS GARCÍA

Desde el 20/08/2024



Gerencia de Administración y Finanzas

CPC LUIS PERCY CAMPOS CONTRERAS

Desde el 11/11/2024



Gerencia Comercial

ING. MARÍA DEL CARMEN SOTO CASTRILLÓN

Desde el 25/11/2024



Gerencia de Ingeniería

ING. SANDRO GERMAN VALLES BARDALES

Desde el 20/12/2024



Gerencia de Operaciones

ING. PEDRO ENRIQUE RIVERA ACOSTA

Desde el 20/12/2024



Gerencia Zonal de Yurimaguas

CPC. KELLY NAVARRO CASTRO

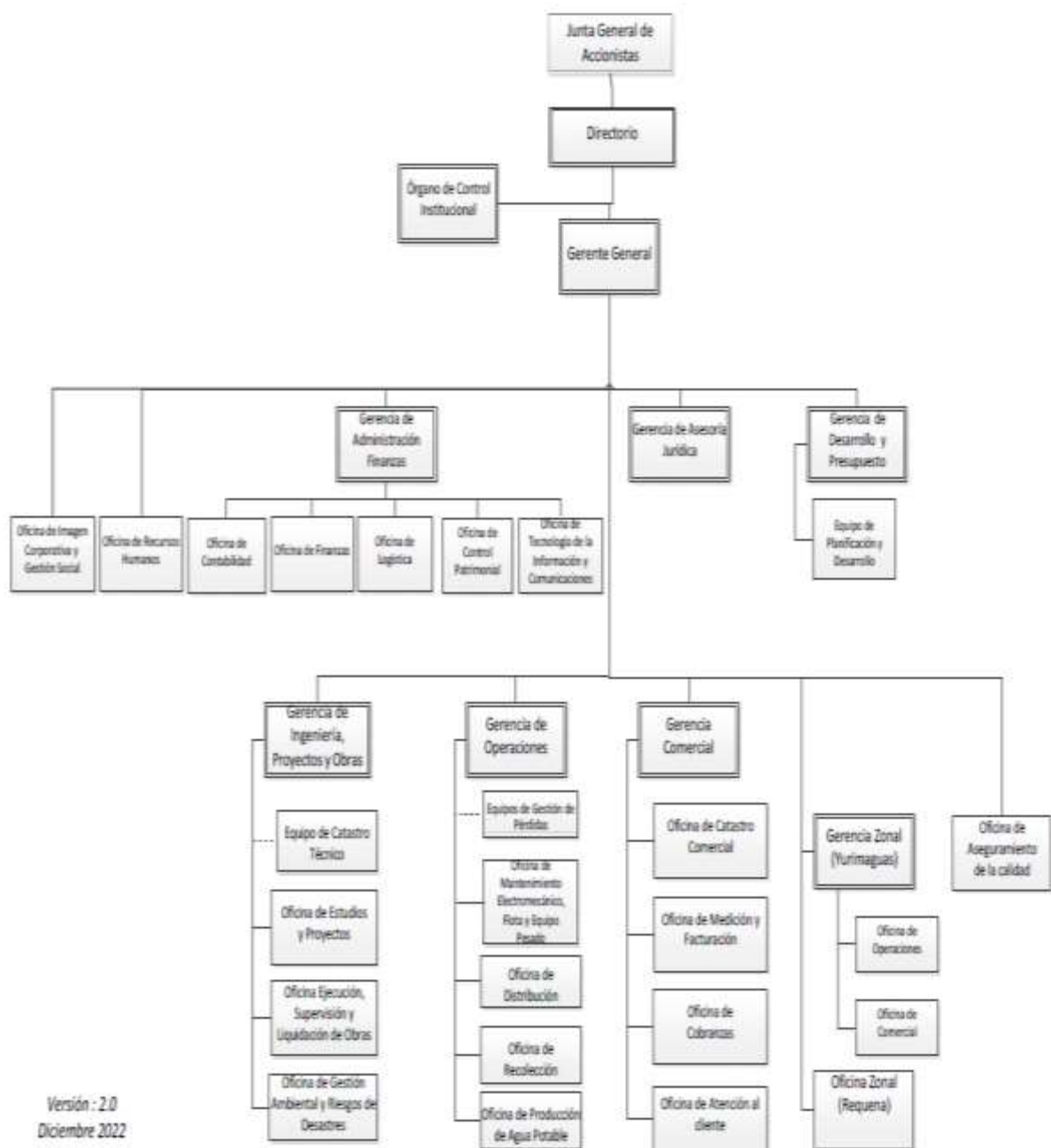
Desde el 20/05/2024



Estructura Orgánica

La nueva estructura organizacional fue aprobada mediante Resolución de Gerencia General N° 248-2022-EPS SEDALORETO S.A.-GG de fecha 29 de diciembre del 2022.

ORGANIGRAMA – EPS SEDALORETO S.A.



IV. ACCIONES RELEVANTES

Gestión Administrativa Financiera

En la gestión administrativa al 31 de diciembre del 2024, la empresa al cierre del periodo 2024 el Estado de Resultados Integrales muestra una pérdida neta de S/ (8'009,766), superior a la obtenida en el periodo 2023.

El Estado de Situación Financiera de la EPS SEDALORETO S.A., Respecto al Activo Corriente de la empresa, este rubro al 31 de Diciembre del 2024, registra S/ 50'693,468, nominalmente el 6.72% del total del activo corriente de la EPS SEDALORETO S.A., siendo el de mayor relevancia la cuenta de Efectivo y Equivalente de Efectivo por el importe de S/ 24'521,745 (Incluyendo transferencia de fondos de OTASS), conformado por el siguiente orden: Iquitos S/ 21'964,169, Yurimaguas S/ 2'512,515 y Requena S/ 45,061 y las Cuentas por Cobrar Comerciales de S/ 30'641,309, con una provisión de cobranza dudosa de S/ 6'700,812, obteniendo un resultado neto de S/ 23'940,497.

El Activo No Corriente se incrementó a S/ 214'641,414 comparando con el periodo anterior que es de S/ 213'928,523, incrementando con los activos adquiridos con transferencia de fondos de OTASS.

El Pasivo de la empresa a lo largo del periodo de evaluación, registra el importe de S/ 274'431,381, en el cual se encuentra incluidos las transferencias recibidas por el OTASS como Ingreso Diferido, representando el 6.29% del pasivo total de la empresa.

El Pasivo Corriente, existe un incremento en la variación con respecto al periodo 2023 de S/ 22'326,334, porcentualmente en un 13.71%, que registra a la fecha del análisis el importe de S/ 185'130,218, siendo el de mayor importancia la deuda al Ministerio de Economía y Finanzas – MEF por el **endeudamiento con el JICA**, la suma de S/ 153'892,248, Proveedores S/ 6'209,364, Remuneraciones S/ 1'468,599, deudas por juicios laborales de S/ 7'423,894, deuda con FONAVI de S/ 14'507,699 y otros conceptos la suma de S/ 1'628,414

El Pasivo No Corriente a diciembre 2024, existe una disminución de S/ 6'074,648 con respecto al periodo 2023 porcentualmente en un -107.44% de la deuda total a largo plazo de JICA Proyecto PE-P29, la suma de S/ 14'689,371. En este rubro figuran las ganancias diferidas las mismas que corresponden a las transferencias de OTASS y MVCS.

El Patrimonio neto, durante el Ejercicio 2024, muestra un resultado negativo del orden de -175.94%, lo que significa que nuestro capital ha sido absorbido por nuestras pérdidas acumuladas no teniendo respaldo patrimonial frente a terceros.

Los Estados Financieros fueron presentados a la Dirección General de Contabilidad Pública el día 10 de marzo del 2025, según cronograma alcanzado por la Dirección General de Contabilidad Pública.

Gestión Comercial

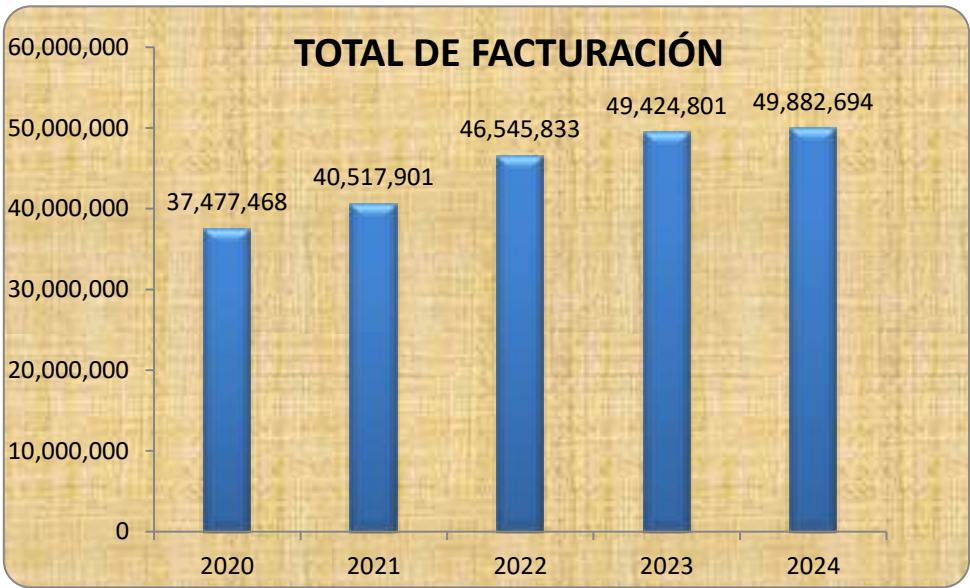
Facturación

La Facturación Total sin IGV, al 31 de diciembre 2024, es significativamente relevante comparado con los cuatro años anteriores. Respecto a la facturación obtenida desde el año 2020, se logró un incremento del 24.87% al 2024, equivalente a S/ 12'405,226. Esta mejora se debe a los siguientes factores: instalación de 968 conexiones nuevas, renovación e instalación de 6,193 medidores, con Fondos del Estudio Tarifario.

Es pertinente mencionar que, en aplicación de la establecido el Estudio Tarifario aprobado por SUNASS el Segundo Año Regulatorio, se ha aplicado un ajuste tarifario en el orden del 5%.

Facturación Total (S/)

CONCEPTO	2020	2021	2022	2023	2024
Agua Potable	28,544,160	30,470,132	35,195,046	35,475,793	35,319,116
Alcantarillado	5,297,122	5,789,651	6,638,702	6,571,727	6,626,102
Colaterales	3,636,186	4,258,118	4,712,085	7,377,281	7,937,476
TOTAL	37,477,468	40,517,901	46,545,833	49,424,801	49,882,694



Recaudación

El resultado de las cobranzas por la prestación de los servicios de agua potable y alcantarillado y servicios colaterales, al 31 de diciembre 2024, respecto a la recaudación obtenida desde el año 2020, se logró un incremento del 36% al 2024, equivalente a S/ 16'804,031. Este incremento de la recaudación se debe a varias acciones estratégicas para el recupero de conexiones inactivas, instalación de nuevos medidores y nuevas conexiones domiciliarias, tercerización de actividades comerciales, entre otros.

Recaudación Total (\$/)

CONCEPTO	2020	2021	2022	2023	2024
Agua Potable	10,877,957	15,652,469	16,678,532	17,983,743	19,273,488
Alcantarillado	2,092,207	3,072,898	3,263,299	3,461,626	3,808,829
Colaterales	16,962,428	20,267,240	20,910,710	23,598,936	23,654,306
TOTAL	29,932,592	38,992,607	40,852,541	45,044,305	46,736,623

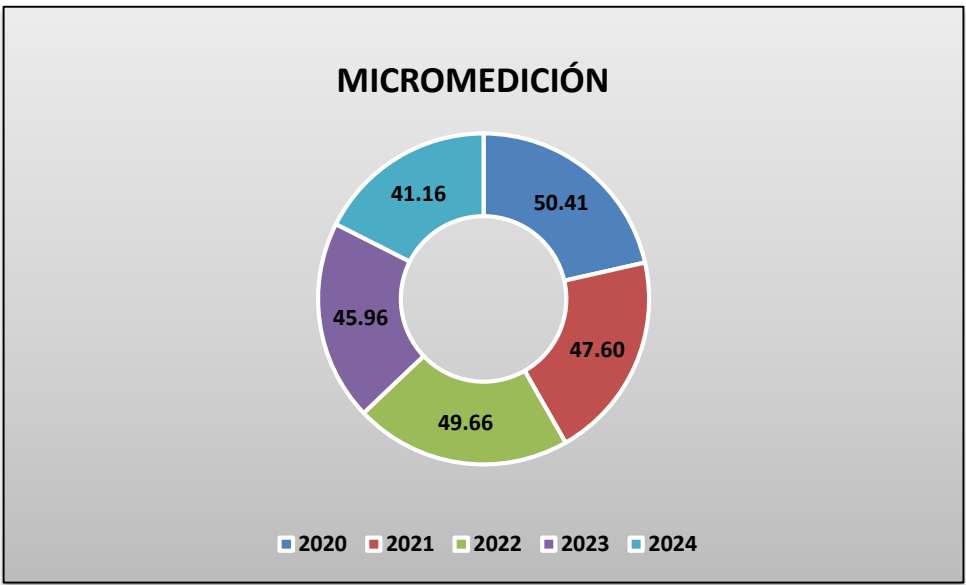


Micromedición

El resultado de la micromedición, al 31 de diciembre del 2024, evidencia una variación negativa de -11.66% en relación al año 2023, debido a la antigüedad del parque de medidores, al incremento del robo de medidores, disminución de mantenimiento preventivo de cajas de registro de medidores.

PARQUE DE MEDIDORES

Concepto	2020	2021	2022	2023	2024
Conexiones agua potable	96,086	97,357	97,304	98,527	99,502
Medidores Operativos	48,435	46,342	48,325	45,282	40,953
Medidores Inoperativos	18,876	23,502	29,438	38,815	39,121
Total Medidores	67,311	69,844	77,763	84,097	80,074
% Micromedición	50.41	47.60	49.66	45.96	41.16



Agua No Facturada

En el año 2024, el indicador ANF, se ha incrementado en un 8.6% en comparación al año 2023; es decir, de 56.63% a 61.95%. Esto se debe a varias causas, entre aspectos operativos y comerciales que no permiten reducir este indicador; así tenemos, por ejemplo: la antigüedad de nuestras redes de agua potable, principalmente de Iquitos Metropolitano superan los 60 años presenta fugas agua potable, Fuga el reservorio elevado N° 2, El robo de medidores se vuelve una constante amenaza para la EPS, situación que se agrava por la lenta reposición que nos obliga a promediar, y de acuerdo a normativa, si pasan los 12 meses sin reponer debemos bajar el consumo en un 50% mensual, Instalación de manera irregular de redes de agua potable en 41 Asentamientos Humanos apostados en la franja del río; asimismo, la existencia de redes primarias de agua potable enterradas por el levantamiento de rasantes, entre 3 a 4 metros de profundidad, impidiendo el corte del servicio por morosidad.

Localidad	2020	2021	2022	2023	2024
Iquitos	58.37	60.23	59.72	59.58	64.77
Yurimaguas	26.65	35.45	22.58	30.70	33.58
Requena	60.50	57.12	63.84	66.13	67.36
TOTAL	58.53	55.57	57.86	56.63	61.95



Gestión Operacional

El agua cruda, en todos nuestros sistemas, es captada en su estado natural de fuente superficial. Nos abastecen los ríos Nanay (Iquitos), Parapapura y Huallaga (Yurimaguas) y quebrada Guarnición (Requena).

El año 2024 los ríos de la amazonia pasaron por estrés hídrico a causa de la sequía, que se ha intensificado en los últimos años. Esta situación se debe al cambio climático y a la deforestación; los niveles de los ríos bajaron considerablemente, sobre todo en la Sede Requena porque la quebrada Guarnición ha reducido de manera considerable el nivel, producto de ello se ha reducida el abastecimiento del servicio a la población de Requena.

Captación Rio Nanay – Localidad de Iquitos



Resultados finales de las pruebas diamantinas y de los ensayos de esclerometria, correspondientes a ambos caissons.

Descripción	Caisson N° 01	Caisson N° 02
fc (Kg/cm ²)	129.66	77.33
fc esperado (Kg/cm ²)	280.00	280.00
% alcanzado	46.31	27.62

[Firma]
Roberto Iván Peña Zamora
INGENIERO CIVIL
CP N° 40481



Captación Rio Paranapura – Localidad de Yurimaguas



Captación Río Huallaga – Localidad de Yurimaguas



Captación Quebrada Guarnición – Localidad de Requena



Planta de Tratamiento Localidad de Iquitos



Planta de Tratamiento Localidad de Yurimaguas



Planta de Tratamiento Localidad de Requena

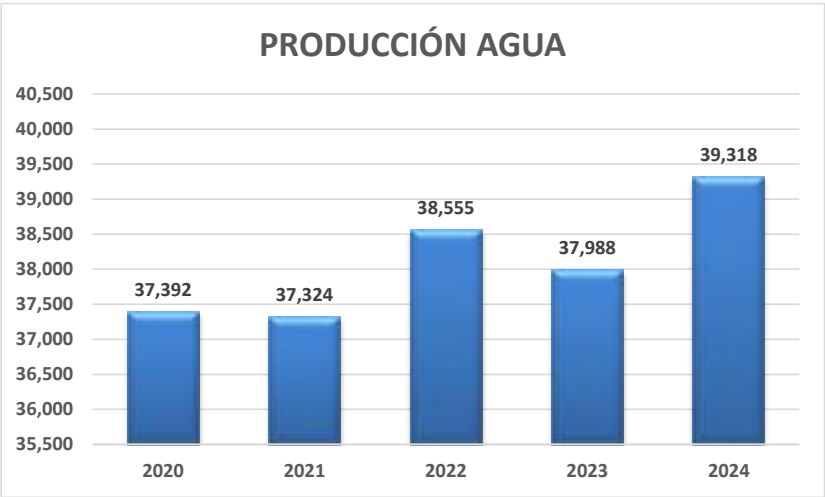


Producción de Agua.

La producción de agua potable a nivel de EPS durante el ejercicio 2024, muestra un incremento en relación al año anterior; con un volumen de 39,318 miles de m³. Este nivel de producción se ha logrado por la estandarización de la producción de agua potable a 1000 l/s para que el abastecimiento en las zonas alejadas de la zona norte del distrito Punchana y la zona Sur distrito de San Juan Bautista, se mantenga abastecida y se pueda cubrir parte de la demanda de estos sectores de la ciudad.

PRODUCCION DE AGUA EN MILES DE M3

Localidad	Años				
	2020	2021	2022	2023	2024
Iquitos	33,265	33,097	33,924	33,539	34,686
Yurimaguas	3,407	3,462	3,581	3,401	3,656
Requena	719	764	1,049	1,048	977
Total EPS	37,392	37,324	38,555	37,988	39,318



Calidad del Servicio

En la evaluación correspondiente al año 2025, los análisis de las muestras de agua han dado como resultado, en todos los casos, un nivel de cloro residual libre, mayor o igual a 0.5 mg/l, en redes de distribución, salida de plantas y reservorios, habiendo obtenido una calidad del 100% en este importante parámetro; garantizando de este modo que el agua producida es apta para el consumo humano bajo el contexto del Reglamento de la Calidad del Agua para Consumo Humano DS N° 031-2010-SA.

NUMERO DE ANALISIS REALIZADOS DURANTE EL EJERCICIO 2024												
Sede	C o l o r		P H		Turbiedad		Bacteriológico		Cloro Residual	Conductividad	Aluminio	Dureza
	AC	AT	AC	AT	AC	AT	AC	AT				
IQUITOS	519	2,634	519	2,634	555	2,645	44	41	11,886	3,090	911	277
YURIMAGUAS	8,604	13,040	7,911	16,457	8,729	19,427	222	493	9,679	1,498	190	-
REQUENA	4,850	4,850	4,850	4,850	48	360	24	48	1,200	360	48	12
TOTAL EPS	13,973	20,524	13,280	23,941	9,284	22,072	266	534	22,765	4,588	1,101	277
AC : Agua Cruda												
AT : Agua Tratada												

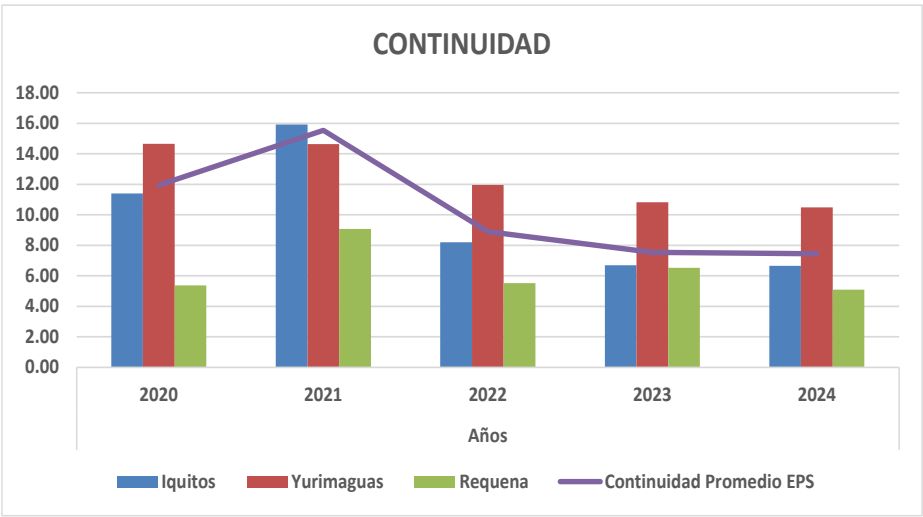
Así mismo la EPS SEDALORETO S.A. (Iquitos, Yurimaguas y Requena) tiene aprobado el Plan de Control de Calidad – PCC, en este contexto se realiza el control de 123 parámetros físico químico, bacteriológico y metales pesados.

Distribución de Agua

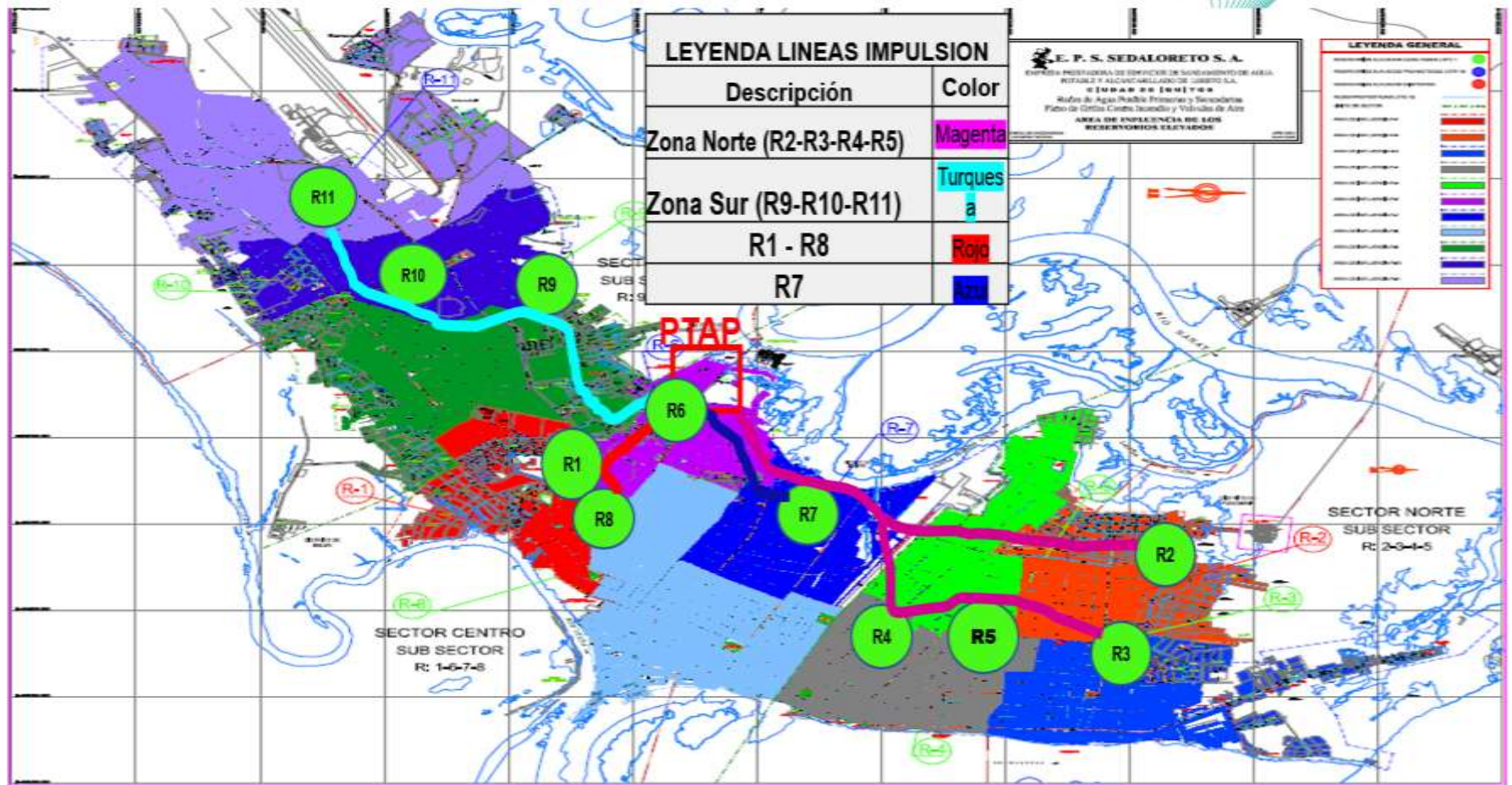
Continuidad

La continuidad promedio durante el año 2024, fue de 7.45 horas/día en el ámbito de operaciones de la EPS SEDALORETO S.A. (Iquitos 6.66, Yurimaguas 10.49 y Requena 5.10), notándose una disminución de 0.08 horas/día en comparación al indicador del año 2023.

Localidad	Años				
	2020	2021	2022	2023	2024
Iquitos	11.40	15.92	8.20	6.69	6.66
Nº Conexiones activas agua	59,018	60,526	60,471	59,382	57,194
Nº Conexiones Totales agua	77,313	77,846	77,242	77,946	78,449
Yurimaguas	14.66	14.64	11.95	10.83	10.49
Nº Conexiones activas agua	14,875	15,085	15,323	15,636	15,931
Nº Conexiones Totales agua	16,453	17,084	17,582	18,064	18,508
Requena	5.38	9.08	5.53	6.52	5.10
Nº Conexiones activas agua	1,310	1,507	1,528	1,528	1,507
Nº Conexiones Totales agua	2,320	2,427	2,480	2,517	2,545
Continuidad Promedio EPS	11.94	15.54	8.89	7.53	7.45
Total Conexiones activas agua EPS	75,203	77,118	77,322	76,546	74,632
Conexiones Totales agua EPS	96,086	97,357	97,304	98,527	99,502



DISTRIBUCION DE AGUA POTABLE- Localidad Iquitos



PTAR IQUITOS Mejoramiento del sistema de Alcantarillado de Iquitos



El Gobierno Regional de Loreto suscribió el contrato de obra con la empresa china Water & Electric Corp – Perú el 4 de junio de 2010



La Adenda N° 03 al Convenio Específico – Gobierno Regional de Loreto (OPIPP)-EPS SEDALORETO S.A. suscrito el 10/09/2014, tácitamente precisa que SEDALORETO, se encargará de la operación.....**siempre que SUNASS haya coberturado y aprobado las Tarifas correspondientes.** La Gerencia de Regulación Tarifaria – SUNASS, en el marco de la Resolución de Consejo Directivo N° 009-2007-SUNASS-CD y sus modificatorias propone la fórmula tarifaria, estructura tarifaria y metas de gestión, teniendo como base el PMO presentado por la EPS SEDALORETO S.A., y de la evaluación realizada al Sistema de Alcantarillado de la Localidad de Iquitos, SUNASS concluye: que, dado que el Proyecto se encuentra con problemas contractuales y operativos que impiden la correcta prestación del servicio al usuario y para los cuales no se vislumbra una solución a corto plazo, los incrementos tarifarios propuestos NO CONTEMPLAN el financiamiento de la operación y mantenimiento de el “Mejoramiento y Ampliación del Sistema de alcantarillado e instalación de Planta de tratamiento de Aguas Residuales de la Ciudad de Iquitos”

DISTRIBUCION, ELECTROMECHANICO, REDES Y ALCANTARILLADO

Las Oficinas de Distribución, Electromecánico y Recolección forman parte de la estructura Orgánica de la Gerencia de Operaciones; y son los responsables de planear, dirigir, controlar y evaluar los procesos de distribución de agua potable, recolección, control de pérdidas, mantenimiento y reparación de equipos, así mismo se encarga de atender los reclamos operacionales de usuarios por el servicio de agua. Las acciones más resaltantes realizadas el año 2024 son las siguientes:

Mantenimiento y Reparación Redes y Conexiones Año 2024

Sede	SISTEMA DE ALCANTARILLADO										SISTEMA DE AGUA POTABLE				
	MANTENIMIENTO						REPARACION				REPARACION			MANTENIMIENTO	
	Limp y Dest Colect	Limp Inst Caja Regist	Limpieza Buzón	Instalación Tapas Buzón	Sumi Sifón	Colección (ML)	Rotur Tuber	Desat Tuber Desag	Repar Caja Regis	Buzón	Rotur Tuber Prima	Rotur Tuber Secund	Rotur conex domicil	Válv Acces	Limpieza Corporat
Iquitos	136	439	790	438	99	37591	48	371	2	3	64	349	359	0	581
Yurimaguas	193	7	251	26	0	14295	10	193	1	10	533	0	1246	27	156
Requena	0	0	0	0	0	0	0	0	0	0	0	0	0	0	0
EPS TOTAL	329	446	1,041	464	99	51,886	58	564	3	13	597	349	1,605	27	737

Mantenimiento y Reparación de Equipos Año 2024

SEDE	MANTENIMIENTO PREVENTIVO						MANTENIMIENTO CORRECTIVO				
	Inspecc General	Tablero Electro	Electro Bomba	Equipos Electró m	Vehícu los	Otros	Hidrant es	Electro Bomba	Válvul as	Vehícu los	Otros
Iquitos	120	77	79	152	475	305	0	27	105	120	91
Yurimaguas	256	42	57	112	115	113	4	32	21	37	55
Requena	48	13	0	0	0	0	0	0	0	0	120
Total	424	132	136	264	590	418	4	59	126	157	266

Valores Máximos Admisibles - VMA

Sede	Total Unidades registradas	Monitoreo de Unidades	Facturación (S/)	Recaudación (S/)
Iquitos	499 de 550	352	807,108	326,626
Yurimaguas	75 de 114	69	36,465	12,597
Requena	5 de 30	5	497	0
EPS TOTAL	579 de 694	426	844,070	339,223

Gestión de Planeamiento Presupuestal

Presupuesto

El Presupuesto Institucional de Apertura - PIA, para el ejercicio económico 2024, fue aprobado mediante Resolución de Gerencia General N° 293-2023-SEDALORETO S.A.-GG, de fecha 15 de diciembre del 2023, por un monto total de S/ 50'518,907.00.

Durante el ejercicio 2024, mediante Créditos Suplementarios, se han incorporado recursos financieros por Saldos de Balance, provenientes de las donaciones y transferencias del OTASS, y el MVCS -PNSU por un monto total de S/ 24'815,930.00. Incrementándose el Presupuesto Institucional Modificado (PIM), al cierre del ejercicio económico 2024, a S/ 75'778,531, conforme al siguiente detalle:

RUBROS	Presupuesto Institucional Aprobado (A)	Presupuesto Institucional Modificado (B)	EJECUCION AL PERIODO		
			Ejecutado (C)	Avance (%)	
				(C)/(A) X 100	(C)/(B) X 100
INGRESOS					
INGRESOS CORRIENTES	50,518,907	59,632,652	55,850,369.14	111%	94%
Venta de Bienes y Servicios y	50,518,907	50,962,601	47,180,318.14	93%	93%
Saldo Balance		8,670,051	8,670,051.00	0%	100%
DONACIONES Y TRANSFERENCIAS	0	1,410,073	1,410,073	0%	100%
Donaciones y Tranferencias		1,410,073	1,410,073	0%	100%
FINANCIAMIENTO	0	14,735,806	14,735,806	0%	100%
Saldos de Balance		14,735,806	14,735,806	0%	100%
TOTAL INGRESOS	50,518,907	75,778,531	71,996,248	143%	95%
EGRESOS	50,518,907	75,778,531	50,383,300	100%	66%
GASTOS CORRIENTES	42,004,882	43,348,377	39,360,191	94%	91%
Personal y Obligaciones Sociales	16,645,440	16,645,440	14,441,355	87%	87%
Bienes y servicios	24,551,241	25,894,736	24,110,635	98%	93%
Otros Gastos	808,201	808,201	808,201	100%	100%
GASTOS DE CAPITAL	8,514,025	32,430,154	11,023,110	129%	34%
Adquisición de Activos No Financieros	8,514,025	32,430,154	11,023,110	129%	34%
TOTAL DE EGRESOS	50,518,907	75,778,531	50,383,300.45	100%	66%

Gestión Legal

La gestión desarrollada por la Gerencia de Asesoría Jurídica durante el ejercicio del año 2024, se centró básicamente en el apoyo legal a la Gerencia General y demás gerencias de línea para el desempeño de las actividades de la empresa, poniendo énfasis en la abundante normativa y diferentes disposiciones emitidas por el Gobierno Central, emisión de informes legales, elaboración de resoluciones, contratos y otros que dispuso la Gerencia General.

Asimismo, se realizó la defensa legal de los procesos en los cuales forma parte la empresa, básicamente fueron laborales, los cuales fueron producto de las demandas realizadas por los trabajadores y ex trabajadores, relacionados con indemnización por daños y perjuicios, reposiciones y pago de beneficios sociales, de los cuales en los casos de las demandas sentenciadas se está cumpliendo con los depósitos judiciales para cumplir con el pago sentenciado, en otros casos se ha interpuesto el recurso impugnatorio correspondiente (apelación y casación).

PROCESOS JUDICIALES EPS SEDALORETO S.A. AÑO 2024

N°	MATERIA	N° DE EXPEDIENTES
1	Laboral	232
2	Civil	3
4	Contencioso Administrativo	3
5	Previsional	2
6	Penal	4
TOTAL		244

N°	MATERIA	N° DE EXPEDIENTES
1	Etapa trámite	7
2	Etapa ejecución	207
3	Etapa de Impugnación	18
TOTAL		232

Gestión Social

La EPS SEDALORETO S.A., a través de la Oficina de Imagen Corporativa y Gestión Social, ha efectuado distintas actividades durante el año 2024 relacionados a educación Sanitaria, Imagen Institucional, relaciones Públicas y Plan de comunicaciones.



CHARLA DE SENSIBILIZACIÓN EN PTAP, POR DÍA MUNDIAL DEL AGUA, ING. HAMILTON CHOTA.



REUNIÓN DE COORDINACIÓN MULTISECTORIAL CONVOCADO POR SEDALORETO PARA MEJORAR PLANTA CAPTACIÓN (GOBERNADOR, ALCALDES, DRVCS, GERENTES DE LA EPS)



REUNIÓN EN GOREL PARA EVALUAR ESTADO SITUACIONAL PLANTA CAPTACIÓN RIO NANAY (GOBERNADOR, GERENTES EPS, SENAMHI, DEFEN. DEL PUEBLO, CAC VIVIENDA).



REUNIÓN DE TRABAJO EN G.G. DE SEDALORETO CON ALCALDES DE MAYNAS SAN JUAN, BELÉN Y PUNCHANA CON FUNCIONARIOS MVCS.



EJECUCIÓN DE ACTIVIDAD DE EDUCACIÓN SANITARIA INICIATIVA, GASFITERO EN TU COLE, PARA ALUMNOS DEL 3° Y 4° SECUNDARIA



CONTINUANDO CON AGUA CLASES Y EDUCACIÓN SANITARIA EN EL COLEGIO ROSA AGUSTINA DONAYRE DE MOREY



DESARROLLANDO LA CAMPAÑA PROMOVIDA POR OTASS “YO PAGO PE”, CON USUARIAS PUNTUALES EN GERENCIA COMERCIAL.



EDUSAN 2024, DIRECTOR EJECUTIVO OTASS, LUIS CONTRERAS BONILLA ENTREGA PREMIO DE RECONOCIMIENTO AL GERENTE GENERAL, ROMÁN CEVALLOS PACHECO Y AL PERSONAL DE OFICINA DE IMAGEN CORPORATIVA Y GESTIÓN SOCIAL DE LA EPS SEDALORETO.

Procedimientos de selección para la contratación de bienes, servicios y obras del año 2024

ADJUDICACION SIMPLIFICADA						
N°	Nomenclatura	Objeto de Contratación	Descripción de Objeto	N° DE CONTRATO	MONTO ADJUDICADO	ESTADO
1	AS-SM-1-2024-EPS SEDALORETO-2 SEGUNDA CONVOCATORIA	Servicio	CONTRATACION DE SERVICIO DE MANTENIMIENTO, LIMPIEZA Y DESINFECCION DE UNIDADES DE TRATAMIENTO, FILTRACIÓN, RESERVORIOS APOYADOS Y ELEVADOS DE LA EPS SEDALORETO S.A	015-2024	S/ 173,000	CONTRATADO - EJECUCION HASTA EL 25/06/2025
2	AS-SM-2-2024- SEDALORETO-GZY-1	Bien	CONTRATACION DE BIENES : ADQUISICION DE MEDIDORES DE AGUA POTABLE FRIA DE 15MM PARA LA EPS SEDALORETO S.A -GZY	EXPEDIENTES CONVOCADOS Y EJECUTADOS POR LA SEDE YURIMAGUAS, EL EXPEDIENTE DE CONTRATACION ORIGINAL LO CUSTODIA YURIMAGUAS.		
3	AS-SM-3-2024- SEDALORETO-GZY-1	Servicio	CONTRATACION DE SERVICIO DE MANO DE OBRA CALIFICADA Y NO CALIFICADA PARA LA EJECUCIÓN DEL PROGRAMA: INCORPORACION DE VÁLVULAS PARA SECTORIZAR EL SISTEMA DE DISTRIBUCION EN REDES PRINCIPALES EN LA EPS SEDALORETO S.A- GZY	EXPEDIENTES CONVOCADOS Y EJECUTADOS POR LA SEDE YURIMAGUAS, EL EXPEDIENTE DE CONTRATACION ORIGINAL LO CUSTODIA YURIMAGUAS.		
4	AS-SM-4-2024-EPS SEDALORETO S.A.- PRIMERA CONVOCATORIA	Bien	CONTRATACIÓN DE BIENES: ADQUISICION PARA RENOVACIÓN DE EQUIPO DE BOMBEO N° 03 EN LAS SALAS DE DISTRIBUCIÓN SISTEMA DE AGUA POTABLE. FICHA IQ-OP-04-MAN. PARA EL SEGUNDO AÑO REGULATORIO	014-2024	S/ 233,720.24	CONTRATADO- EJECUCION HASTA EL 22/12/2024
5	AS-SM-5-2024- SEDALORETO-GZY-1	Bien	ADQUISICIÓN E INSTALACIÓN DE UN GRUPO ELECTRÓGENO PARA LA IMPLEMENTACIÓN DEL SISTEMA DE EMERGENCIA POR CORTE DE ENERGIA ELECTRICA, DE LA EPS SEDALORETO S.A.-GZY	EXPEDIENTES CONVOCADOS Y EJECUTADOS POR LA SEDE YURIMAGUAS, EL EXPEDIENTE DE CONTRATACION ORIGINAL LO CUSTODIA YURIMAGUAS.		
6	AS-SM-6-2024- SEDALORETO-GZY-1	Bien	ADQUISICIÓN DE INSUMO QUÍMICO CLORO GASEOSO, PARA EL TRATAMIENTO DE AGUA EN LA PLANTA DE TRATAMIENTO DE LA EPS SEDALORETO S.A.GZY	EXPEDIENTES CONVOCADOS Y EJECUTADOS POR LA SEDE YURIMAGUAS, EL EXPEDIENTE DE CONTRATACION ORIGINAL LO CUSTODIA YURIMAGUAS.		
7	AS-SM-7-2024-EPS SEDALORETO S.A.- PRIMERA CONVOCATORIA	Bien	CONTRATACION DE BIENES: ADQUISICIÓN DE SUMINISTRO PARA LA INSTALACION (PRIMERA VEZ) Y RENOVACIÓN DE VÁLVULAS DE CONTROL TIPO MAZZA - EPS SEDALORETO S.A. FICHA IQ-OP-07-RAP- PARA EL SEGUNDO AÑO REGULATORIO	012-2024	S/ 89,551.1	CONTRATADO Y CULMINADO
8	AS-SM-8-2024-EPS SEDALORETO S.A.- PRIMERA CONVOCATORIA	Obra	Contratación de Ejecución de Obra: "REUBICACIÓN DE LAS REDES DE AGUA POTABLE PARA AMPLIACIÓN DE PMD "CORONEL FAP FRANCISCO SECADA VIGNETTA – SAN JUAN BAUTISTA - MAYNAS – LORETO.	023-2024	S/ 339,990.38	CONTRATADO
9	AS-SM-9-2024-EPS SEDALORETO S.A.- PRIMERA CONVOCATORIA	Obra	Contratación para la Ejecución de la Obra: "CONSTRUCCIÓN DE LÍNEA DE ADUCCIÓN, EN EL (LA) SECTOR MASUSA Y BELLA VISTA NANA Y, DISTRITO DE PUNCHANA, PROVINCIA DE MAYNAS, DEPARTAMENTO DE LORETO.	017-2024	S/ 1,510,044.09	CONTRATADO
10	AS-SM-10-2024-EPS SEDALORETO S.A.- PRIMERA CONVOCATORIA	Bien	CONTRATACIÓN DE BIENES: ADQUISICIÓN PARA REPOSICIÓN DE TRANSFORMADOR DE 800 KVA SALA DE TRANSFORMACIÓN PRINCIPAL PARA LA EPS SEDALORETO S.A-MAYNAS-LORETO- INCLUIDO INSTALACIÓN". FICHA IQ-OP-03-MAN- PARA EL SEGUNDO AÑO REGULATORIO	016-2024	96,071.05	CONTRATADO Y CULMINADO

11	AS-SM-11-2024-EPS SEDALORETO S.A.- PRIMERA CONVOCATORIA	Servicio	SERVICIO DE LABORATORIO ACREDITADO (INACAL) EN ANÁLISIS FÍSICO, QUÍMICO Y MICROBIOLÓGICO PARA LA CARACTERIZACIÓN DEL AGUA CRUDA	021-2024	S/ 40,173.72	CONTRATADO
12	AS-SM-14-2024-EPS SEDALORETO S.A.- PRIMERA CONVOCATORIA	Bien	Contratación de bienes: "ADQUISICIÓN DE GRIFOS CONTRA INCENDIO PARA LA EPS SEDALORETO S.A. IQUITOS - INCLUYE INSTALACIÓN (PRIMERA VEZ)	022-2024	S/ 67,990.42	CONTRATADO Y CULMINADO
13	AS-SM-15-2024-SEDALORETO-GZY-1	Servicio	SERVICIO DE MONITOREO AMBIENTAL PARA REALIZAR ¿ANÁLISIS FÍSICO QUÍMICO MICROBIOLÓGICO Y PARASITOLÓGICO DE LAS FUENTES DE AGUAS SUPERFICIALES (RIOS PARANAPURA Y HUALLAGA Y; AGUA POTABLE PARA CONSUMO HUMANO) CON ENSAYOS DE LABORATORIO ACREDITADOS ANTE INACAL. EN LA ZONAL YURIMAGUAS, PROVINCIA DE ALTO AMAZONAS, DEPARTAMENTO DE LORETO	EXPEDIENTES CONVOCADOS Y EJECUTADOS POR LA SEDE YURIMAGUAS, EL EXPEDIENTE DE CONTRATACION ORIGINAL LO CUSTODIA YURIMAGUAS.		
14	AS-SM-17-2024-EPS SEDALORETO S.A.- PRIMERA CONVOCATORIA	Bien	Contratación de Bienes: "RENOVACION DE EQUIPOS DE DOSIFICACIÓN DE UNIDADES DE TRATAMIENTO N° 01,02 Y 03, DE LA PTAP – IQT – OFICINA DE PRODUCCIÓN DE AGUA POTABLE – AÑO 02 – FICHA: IQU-OP-21-PRO – EPS SEDALORETO S.A.	BUENA PRO CONSENTIDA		
15	AS-SM-19-2024-EPS SEDALORETO S.A.- DERIVADO DE LA LICITACION PUBLICA N° 001-2024-EPS SEDALORETO S.A	Bien	Contratación de bienes: ADQUISICION DE 4,693 MEDIDORES DE CONSUMO DE AGUA POTABLE FRIA PARA LA EPS SEDALORETO S.	ETAPA DE BUENA PRO, ESTA ADJUDICADO		

LICITACION PUBLICA - LP						
N°	Nomenclatura	Objeto de Contratación	Descripción de Objeto	N° DE CONTRATO	MONTO ADJUDICADO	ESTADO
2	L.P-SM-2-2024-EPS SEDALORETO S.A.-1 PRIMERA CONVOCATORIA	Bien	Contratación de bienes: "ADQUISICIÓN PARA REPOSICIÓN DE ELECTROBOMBA N° 01 DEL SISTEMA DE CAPTACIÓN CAISSON N° 01 EPS SEDALORETO S.A. - MAYNAS – LORETO. FICHA IQU-OP-07-MAN PARA EL SEGUNDO AÑO REGULATORIO	019-2024	S/ 1,529,000.00	CONTRATADO EN EJECUCION HASTA ABRIL 2025
3	L.P-SM-3-2024-EPS SEDALORETO S.A.-1 PRIMERA CONVOCATORIA	Bien	Contratación de bienes: "ADQUISICIÓN PARA REPOSICIÓN DE ELECTROBOMBA N° 03 DEL SISTEMA DE CAPTACIÓN CAISSON N° 02 EPS SEDALORETO S.A. - MAYNAS - LORETO FICHA IQU-OP-01-MAN- PARA EL SEGUNDO AÑO REGULATORIO	20-2024	S/ 1,529,000.00	CONTRATADO EN EJECUCION HASTA ABRIL 2025
4	LP-SM-4-2024-SEDALORETO-GZY-1	Bien	ADQUISICIÓN DE INSUMO QUÍMICO "POLICLORURO DE ALUMINIO PARA LA EPS SEDALORETO S.A.-ZONAL YURIMAGUAS	EXPEDIENTES CONVOCADOS Y EJECUTADOS POR LA SEDE YURIMAGUAS, EL EXPEDIENTE DE CONTRATACION ORIGINAL LO CUSTODIA YURIMAGUAS.		
5	L.P-SM-5-2023-EPS SEDALORETO S.A.-1 CONVOCATORIA	Bien	CONTRATACION DE SUMINISTRO DE BIENES: ADQUISICION DE POLICLORURO DE ALUMINIO (PAC) PARA EL TRATAMIENTO DEL AGUA EN LA PLANTA DE TRATAMIENTO DE LA EPS SEDALORETO S.A - IQUITOS Y REQUEN	026-2024	S/ 2,337,606.00	CONTRATADO EN EJECUCION HASTA EL 18/11/2025
6	L.P-SM-6-2024-EPS SEDALORETO S.A.-1 CONVOCATORIA	Bien	CONTRATACION DE SUMINISTRO DE BIENES: ADQUISICION DE CLORO LIQUIDO PARA EL TRATAMIENTO DEL AGUA EN LA PLANTA DE TRATAMIENTO DE LA EPS SEDALORETO S.A - IQUITOS Y REQUENA	025-2024	S/ 2,479,500.00	CONTRATADO EN EJECUCION HASTA EL 18/11/2025

SUBASTA INVERSA ELECTRONICA						
N°	Nomenclatura	Objeto de Contratación	Descripción de Objeto	N° DE CONTRATO	MONTO ADJUDICADO	ESTADO
1	SIE-SIE-1-2024-EPS SEDALORETO S.A. GZY - 1	Bien	Adquisición de Sulfato de Aluminio Tipo A, para el Tratamiento del Agua en la Planta de Tratamiento de la EPS SEDALORETO S.A. Zonal Yurimaguas 12 Meses	EXPEDIENTES CONVOCADOS Y EJECUTADOS POR LA SEDE YURIMAGUAS, EL EXPEDIENTE DE CONTRATACION ORIGINAL LO CUSTODIA		
2	SIE-SIE-2-2024-EPS SEDALORETO S.A.-1 PRIMERA CONVOCATORIA	Bien	CONTRATACION DE SUMINISTRO DE BIENES: ADQUISICIÓN DE SULFATO DE COBRE PENTA HIDRATADO PARA EL CONTROL DEL OVL'S EN LAS UNIDADES DE TRATAMIENTO DE LA PTAP DE LA EPS SEDALORETO S.A.-IQUITOS	024-2024	S/ 286,363.00	EN EJECUCION HASTA EL 20/01/2025
3	SIE-SIE-3-2024-EPS SEDALORETO S.A. GZY - 1	Bien	SUMINISTRO DE BIENES: ¿ADQUISICION DE COMBUSTIBLE DIESEL B5 PARA LA EPS SEDALORETO S.A.-GZY	EXPEDIENTES CONVOCADOS Y EJECUTADOS POR LA SEDE YURIMAGUAS, EL EXPEDIENTE DE CONTRATACION ORIGINAL LO CUSTODIA YURIMAGUAS.		
4	SIE-SIE-4-2024-EPS SEDALORETO S.A. GZY - 1	Bien	"ADQUISICIÓN DE COMBUSTIBLE (GASOLINA 84SP) PAR LA EPS SEDALORETO S.A. GZY	EXPEDIENTES CONVOCADOS Y EJECUTADOS POR LA SEDE YURIMAGUAS, EL EXPEDIENTE DE CONTRATACION ORIGINAL LO CUSTODIA YURIMAGUAS.		



CULMINACIÓN DE RENOVACIÓN DE FLOCULADORES EN PTAP PARA MEJORAR CALIDAD DEL AGUA POTABLE (Fondo de Inversión).



EJECUCION PROYECTO MEJORAMIENTO DEL SERVICIO AGUA POTABLE SECTOR URBANO R-11 ZONA SUR DISTRITO SAN JUAN BAUTISTA (Fondo de Inversiones)



INICIO DE TRABAJOS EN LA LÍNEA DE ADUCCIÓN PARA MEJORAR ABASTECIMIENTO DE AGUA POTABLE EN MASUSA Y BELLAVISTA DE PUNCHANA (Fondo de Inversión)



VISITA Y REUNIÓN CON INTEGRANTES DE LA COMUNIDAD ESPERANZA EN EL MARCO DE SEGUIR IMPLEMENTANDO EL MERESE (Fondo de Reserva)

V. RESULTADOS ECONOMICOS Y FINANCIEROS

Estados Presupuestales

PROCESO PRESUPUESTARIO DEL SECTOR PUBLICO
EJECUCION DEL PRESUPUESTO PARA EL AÑO FISCAL 2024

PRESUPUESTO DE INGRESOS
A NIVEL DE DE ESPECÍFICAS DEL INGRESO - TODA FUENTE DE FINANCIAMIENTO
(En Nuevos Soles)


DIRECCION GENERAL DEL
PRESUPUESTO PUBLICO

Página : 1 de 1

FORMATO 01E/ETES

ENTIDAD : ENTIDAD PRESTADORA DE SERVICIOS DE SANEAMIENTO DE AGUA POTABLE Y ALCANTARRILLADO DE LORETO S.A.

TIPO TRANSACCIÓN GENÉRICA SUBGENÉRICA - NIVEL 1 SUBGENÉRICA - NIVEL 2 ESPECÍFICA - NIVEL 1 ESPECÍFICA - NIVEL 2	PRESUPUESTO 2024		EJECUCION DE LOS INGRESOS AÑO 2024					AVANCE %	
	PIA (1)	PIM (2)	RECURSOS DIRECTAMENTE REGALADOS	RECURSOS POR OPERACIONES OFICIALES DE CREDITO	DONACIONES Y TRANSFERENCIA S	RECURSOS DETERMINADOS	TOTAL (3)	PIA (3) / (1)	PIM (3) / (2)
1 INGRESOS PRESUPUESTARIOS	50,518,907	75,778,533	55,950,389.2	0.0	16,145,879.0	0.0	71,996,248.2	142.5	95.01
1.3 VENTA DE BIENES Y SERVICIOS Y DERECHOS	50,518,907	50,962,601	47,180,318.2	0.0	0.0	0.0	47,180,318.2	93.3	92.58
1.3.3 VENTA DE SERVICIOS	50,518,907	50,962,601	47,180,318.2	0.0	0.0	0.0	47,180,318.2	93.3	92.58
1.3.3.9 OTROS INGRESOS POR PRESTACION DE SERVICIOS	50,518,907	50,962,601	47,180,318.2	0.0	0.0	0.0	47,180,318.2	93.3	92.58
1.3.3.9.2 OTROS INGRESOS POR PRESTACION DE SERVICIOS	50,518,907	50,962,601	47,180,318.2	0.0	0.0	0.0	47,180,318.2	93.3	92.58
1.3.3.9.2.1 SERVICIOS DE SANEAMIENTO	50,518,907	50,962,601	47,180,318.2	0.0	0.0	0.0	47,180,318.2	93.3	92.58
1.4 DONACIONES Y TRANSFERENCIAS	0	1,419,073.0	0.0	0.0	1,419,073.0	0.0	1,419,073.0		100.00
1.4.1 DONACIONES Y TRANSFERENCIAS CORRIENTES	0	1,419,073.0	0.0	0.0	1,419,073.0	0.0	1,419,073.0		100.00
1.4.1.3 DE OTRAS UNIDADES DE GOBIERNO	0	1,419,073.0	0.0	0.0	1,419,073.0	0.0	1,419,073.0		100.00
1.4.1.3.1 DE OTRAS UNIDADES DE GOBIERNO	0	1,419,073.0	0.0	0.0	1,419,073.0	0.0	1,419,073.0		100.00
1.4.1.3.1.1 DEL GOBIERNO NACIONAL	0	1,419,073.0	0.0	0.0	1,419,073.0	0.0	1,419,073.0		100.00
1.9 SALDOS DE BALANCE	0	23,405,857.0	8,670,051.0	0.0	14,735,806.0	0.0	23,405,857.0		100.00
1.9.1 SALDOS DE BALANCE	0	23,405,857.0	8,670,051.0	0.0	14,735,806.0	0.0	23,405,857.0		100.00
1.9.1.1 SALDOS DE BALANCE	0	23,405,857.0	8,670,051.0	0.0	14,735,806.0	0.0	23,405,857.0		100.00
1.9.1.1.1 SALDOS DE BALANCE	0	23,405,857.0	8,670,051.0	0.0	14,735,806.0	0.0	23,405,857.0		100.00
1.9.1.1.1.1 SALDOS DE BALANCE	0	23,405,857.0	8,670,051.0	0.0	14,735,806.0	0.0	23,405,857.0		100.00
TOTAL GENERAL	50,518,907	75,778,533	55,950,389.2	0.0	16,145,879.0	0.0	71,996,248.2	142.5	95.01


CPC Juan Carlos Pacheco
Jefe Oficina Contabilidad
EPS SEDALORETO S.A.
18/07, 09:10-10:17


Lic. Adm. Ruth E. Cubas Garcia
Gerente de Desarrollo y Presupuesto -GDP
EPS SEDALORETO S.A.
Bello y Firma


CPC Román Ceballos Pacheco
TITULAR DE LA ENTIDAD
EPS SEDALORETO S.A.

**PRESUPUESTO DE INGRESOS
POR FUENTE DE FINANCIAMIENTO
AL IV TRIMESTRE DE 2024
(En Nuevos Soles)**

ENTIDAD : ENTIDAD PRESTADORA DE SERVICIOS DE SANEAMIENTO DE AGUA POTABLE Y ALCANTARRILLADO DE LORETO S.A.

FUENTE DE FINANCIAMIENTO : RECURSOS DIRECTAMENTE RECAUDADOS

TIPO TRANSACCIÓN GENÉRICA SUBGENÉRICA - NIVEL 1 SUBGENÉRICA - NIVEL 2 ESPECÍFICA - NIVEL 1 ESPECÍFICA - NIVEL 2	PRESUPUESTO 2024		EJECUCION DE LOS INGRESOS AÑO 2024					AVANCE %	
	PIA (1)	PIM (2)	I TRIM	II TRIM	III TRIM	IV TRIM	TOTAL (3)	PIA (3) / (1)	PIM (3) / (2)
1 INGRESOS PRESUPUESTARIOS	50,518,907	59,632,852	10,929,587.05	20,852,042.00	12,476,653.70	11,592,086.49	55,850,369.24	110.55	93.66
1.3 VENTA DE BIENES Y SERVICIOS Y DERECHOS ADMINISTRATIVOS	50,518,907	50,962,801	10,929,587.05	12,181,991.00	12,476,653.70	11,592,086.49	47,180,318.24	93.39	92.58
1.3.3 VENTA DE SERVICIOS	50,518,907	50,962,801	10,929,587.05	12,181,991.00	12,476,653.70	11,592,086.49	47,180,318.24	93.39	92.58
1.3.3.9 OTROS INGRESOS POR PRESTACION DE SERVICIOS	50,518,907	50,962,801	10,929,587.05	12,181,991.00	12,476,653.70	11,592,086.49	47,180,318.24	93.39	92.58
1.3.3.9.2 SERVICIOS DE SANEAMIENTO	50,518,907	50,962,801	10,929,587.05	12,181,991.00	12,476,653.70	11,592,086.49	47,180,318.24	93.39	92.58
1.3.3.9.2.21 SERVICIOS DE SANEAMIENTO	50,518,907	50,962,801	10,929,587.05	12,181,991.00	12,476,653.70	11,592,086.49	47,180,318.24	93.39	92.58
1.9 SALDOS DE BALANCE	0	8,670,051	.00	8,670,051.00	.00	.00	8,670,051.00		100.00
1.9.1 SALDOS DE BALANCE	0	8,670,051	.00	8,670,051.00	.00	.00	8,670,051.00		100.00
1.9.1.1 SALDOS DE BALANCE	0	8,670,051	.00	8,670,051.00	.00	.00	8,670,051.00		100.00
1.9.1.1.1 SALDOS DE BALANCE	0	8,670,051	.00	8,670,051.00	.00	.00	8,670,051.00		100.00
1.9.1.1.1.1 SALDOS DE BALANCE	0	8,670,051	.00	8,670,051.00	.00	.00	8,670,051.00		100.00
TOTAL FUENTE	50,518,907	59,632,852	10,929,587.05	20,852,042.00	12,476,653.70	11,592,086.49	55,850,369.24	110.55	93.66



**PRESUPUESTO DE INGRESOS
POR FUENTE DE FINANCIAMIENTO
AL IV TRIMESTRE DE 2024
(En Nuevos Soles)**

ENTIDAD : ENTIDAD PRESTADORA DE SERVICIOS DE SANEAMIENTO DE AGUA POTABLE Y ALCANTARRILLADO DE LORETO S.A.

FUENTE DE FINANCIAMIENTO : DONACIONES Y TRANSFERENCIAS

TIPO TRANSACCIÓN GENÉRICA SUBGENÉRICA - NIVEL 1 SUBGENÉRICA - NIVEL 2 ESPECÍFICA - NIVEL 1 ESPECÍFICA - NIVEL 2	PRESUPUESTO 2024		EJECUCION DE LOS INGRESOS AÑO 2024					AVANCE %	
	PIA (1)	PIM (2)	I TRIM	II TRIM	III TRIM	IV TRIM	TOTAL (3)	PIA (3) / (1)	PIM (3) / (2)
1 INGRESOS PRESUPUESTARIOS	0	16,145,879	14,735,806.00	.00	1,410,073.00	.00	16,145,879.00		100.00
1.4 DONACIONES Y TRANSFERENCIAS	0	1,410,073	.00	.00	1,410,073.00	.00	1,410,073.00		100.00
1.4.1 DONACIONES Y TRANSFERENCIAS CORRIENTES	0	1,410,073	.00	.00	1,410,073.00	.00	1,410,073.00		100.00
1.4.1.3 DE OTRAS UNIDADES DE GOBIERNO	0	1,410,073	.00	.00	1,410,073.00	.00	1,410,073.00		100.00
1.4.1.3.1 DEL GOBIERNO NACIONAL	0	1,410,073	.00	.00	1,410,073.00	.00	1,410,073.00		100.00
1.4.1.3.1.1 DEL GOBIERNO NACIONAL	0	1,410,073	.00	.00	1,410,073.00	.00	1,410,073.00		100.00
1.9 SALDOS DE BALANCE	0	14,735,806	14,735,806.00	.00	.00	.00	14,735,806.00		100.00
1.9.1 SALDOS DE BALANCE	0	14,735,806	14,735,806.00	.00	.00	.00	14,735,806.00		100.00
1.9.1.1 SALDOS DE BALANCE	0	14,735,806	14,735,806.00	.00	.00	.00	14,735,806.00		100.00
1.9.1.1.1 SALDOS DE BALANCE	0	14,735,806	14,735,806.00	.00	.00	.00	14,735,806.00		100.00
1.9.1.1.1.1 SALDOS DE BALANCE	0	14,735,806	14,735,806.00	.00	.00	.00	14,735,806.00		100.00
TOTAL FUENTE	0	16,145,879	14,735,806.00	.00	1,410,073.00	.00	16,145,879.00		100.00
TOTAL GENERAL	50,518,907	75,778,531	25,665,393.05	20,852,042.00	13,886,726.70	11,592,086.49	71,996,248.24	142.51	95.01

Nota: Deberá adjuntar un formato por cada fuente de financiamiento


CPE Juan Carlos Córdova
Jefe de Oficina Ejecutiva de
EPS SEDALORETO S.A.
MAT. N° 90-1007


Lic. Adm. Ruth E. Cubas García
Jefa General de Desarrollo y Presupuesto - GPP
DE SUBSECTOR PLANIFICACION
EPS SEDALORETO S.A.


CPC TRUJANO
Gerente General
EPS SEDALORETO S.A.

DIRECCION GENERAL DE
PRESUPUESTO PUBLICO
Página : 1 de 4
FORMATO SEIETES

ENTIDAD - ENTIDAD PRESTADORA DE SERVICIOS DE SANEAMIENTO DE AGUA POTABLE Y ALCANTARRILLADO DE LORETO S.A.

TIPO TRANSACCIÓN PRODUCTO/PROYECTO FUNCIÓN DIVISIÓN FUNCIONAL GRUPO FUNCIONAL GENÉRICA DEL GASTO	PRESUPUESTO 2024		EJECUCIÓN DE EGRESOS AÑO 2024					AVANCE %	
	PIA (1)	PIM (2)	RECURSOS DIRECTAMENTE RECAUDADOS	RECURSOS POR OPERACIONES OFICIALES DE CRÉDITO	DONACIONES Y TRANSFERENCIAS	RECURSOS DETERMINADOS	TOTAL (3)	PIA (3) / (1)	PIM (3) / (2)
2 GASTOS PRESUPUESTARIOS	50,518,907	75,778,531	40,645,348.23	00	737,861.18	00	50,383,300.39	99.73	66.4
2095204 MEJORAMIENTO Y AMPLIACIÓN DE SISTEMA DE AGUA	0	5,808,890	00	00	00	00	00		0.0
03 PLANEAMIENTO, GESTIÓN Y RESERVA DE CONTINGENCIA	0	5,808,890	00	00	00	00	00		0.0
006 GESTIÓN	0	5,808,890	00	00	00	00	00		0.0
000BASESORAMIENTO Y APOYO	0	5,808,890	00	00	00	00	00		0.0
6 ADQUISICIÓN DE ACTIVOS NO FINANCIEROS	0	5,808,890	00	00	00	00	00		0.0
2190051 INSTALACIÓN DEL SISTEMA DE ALCANTARILLADO EN	0	23,802	00	00	00	00	00		0.0
03 PLANEAMIENTO, GESTIÓN Y RESERVA DE CONTINGENCIA	0	23,802	00	00	00	00	00		0.0
006 GESTIÓN	0	23,802	00	00	00	00	00		0.0
000BASESORAMIENTO Y APOYO	0	23,802	00	00	00	00	00		0.0
6 ADQUISICIÓN DE ACTIVOS NO FINANCIEROS	0	23,802	00	00	00	00	00		0.0
2480199 ADQUISICIÓN DE CAMIONES DE MANIPULACIÓN DE	0	1	00	00	00	00	00		0.0
03 PLANEAMIENTO, GESTIÓN Y RESERVA DE CONTINGENCIA	0	1	00	00	00	00	00		0.0
006 GESTIÓN	0	1	00	00	00	00	00		0.0
000BASESORAMIENTO Y APOYO	0	1	00	00	00	00	00		0.0
6 ADQUISICIÓN DE ACTIVOS NO FINANCIEROS	0	1	00	00	00	00	00		0.0
2480211 ADQUISICIÓN DE MEDIDORES DE AGUA EN EL(LA)	0	29,890	00	00	00	00	00		0.0
03 PLANEAMIENTO, GESTIÓN Y RESERVA DE CONTINGENCIA	0	29,890	00	00	00	00	00		0.0
006 GESTIÓN	0	29,890	00	00	00	00	00		0.0
000BASESORAMIENTO Y APOYO	0	29,890	00	00	00	00	00		0.0
6 ADQUISICIÓN DE ACTIVOS NO FINANCIEROS	0	29,890	00	00	00	00	00		0.0
2481160 ADQUISICIÓN DE BANCOS EN EL(LA) DE PRUEBA PARA	0	29,048	00	00	00	00	00		0.0
03 PLANEAMIENTO, GESTIÓN Y RESERVA DE CONTINGENCIA	0	29,048	00	00	00	00	00		0.0
006 GESTIÓN	0	29,048	00	00	00	00	00		0.0
000BASESORAMIENTO Y APOYO	0	29,048	00	00	00	00	00		0.0
6 ADQUISICIÓN DE ACTIVOS NO FINANCIEROS	0	29,048	00	00	00	00	00		0.0
2487305 ADQUISICIÓN DE TRANSFORMADOR DE CORRIENTE, EN	0	1,542	00	00	00	00	00		0.0
03 PLANEAMIENTO, GESTIÓN Y RESERVA DE CONTINGENCIA	0	1,542	00	00	00	00	00		0.0
006 GESTIÓN	0	1,542	00	00	00	00	00		0.0
000BASESORAMIENTO Y APOYO	0	1,542	00	00	00	00	00		0.0
6 ADQUISICIÓN DE ACTIVOS NO FINANCIEROS	0	1,542	00	00	00	00	00		0.0
2487788 ADQUISICIÓN DE BOMBAS DE AGUA, EN EL(LA)	0	501	00	00	00	00	00		0.0
03 PLANEAMIENTO, GESTIÓN Y RESERVA DE CONTINGENCIA	0	501	00	00	00	00	00		0.0
006 GESTIÓN	0	501	00	00	00	00	00		0.0
000BASESORAMIENTO Y APOYO	0	501	00	00	00	00	00		0.0
6 ADQUISICIÓN DE ACTIVOS NO FINANCIEROS	0	501	00	00	00	00	00		0.0
2487789 ADQUISICIÓN DE BOMBAS DE AGUA, EN EL(LA) -	0	2,843	00	00	00	00	00		0.0
03 PLANEAMIENTO, GESTIÓN Y RESERVA DE CONTINGENCIA	0	2,843	00	00	00	00	00		0.0
006 GESTIÓN	0	2,843	00	00	00	00	00		0.0
000BASESORAMIENTO Y APOYO	0	2,843	00	00	00	00	00		0.0
6 ADQUISICIÓN DE ACTIVOS NO FINANCIEROS	0	2,843	00	00	00	00	00		0.0
2487791 ADQUISICIÓN DE TRANSFORMADOR DE CORRIENTE, EN	0	902	00	00	00	00	00		0.0

PRESUPUESTO DE EGRESOS
A NIVEL DE ACTIVIDAD Y/O PROYECTO Y GENERICA DE GASTO - DESAGREGADO
TRIMESTRAL
POR FUENTE DE FINANCIAMIENTO
(En Nuevos Soles)

ENTIDAD : ENTIDAD PRESTADORA DE SERVICIOS DE SANEAMIENTO DE AGUA POTABLE Y ALCANTARRILLADO DE LORETO S.A.

TIPO TRANSACCIÓN PRODUCTO/PROYECTO FUNCION DIVISION FUNCIONAL GRUPO FUNCIONAL GENERICA DEL GASTO	PRESUPUESTO 2024		EJECUCION DE EGRESOS AÑO 2024					AVANCE %	
	PIA (1)	PIM (2)	RECURSOS DIRECTAMENTE RECAUDADOS	RECURSOS POR OPERACIONES OFICIALES DE CREDITO	DONACIONES Y TRANSFERENCIAS	RECURSOS DETERMINADOS	TOTAL (3)	PIA (3) / (1)	PIM (3) / (2)
03 PLANEAMIENTO, GESTION Y RESERVA DE CONTINGENCIA	0	902	00	00	00	00	00		0.00
006 GESTION	0	902	00	00	00	00	00		0.00
0008 ASESORAMIENTO Y APOYO	0	902	00	00	00	00	00		0.00
6 ADQUISICION DE ACTIVOS NO FINANCIEROS	0	902	00	00	00	00	00		0.00
2407937 ADQUISICION DE FLOCULADOR; EN EL(LA) - PANTALLAS	0	234,960	00	00	234,960.00	00	234,960.00		100.00
03 PLANEAMIENTO, GESTION Y RESERVA DE CONTINGENCIA	0	234,960	00	00	234,960.00	00	234,960.00		100.00
006 GESTION	0	234,960	00	00	234,960.00	00	234,960.00		100.00
0008 ASESORAMIENTO Y APOYO	0	234,960	00	00	234,960.00	00	234,960.00		100.00
6 ADQUISICION DE ACTIVOS NO FINANCIEROS	0	234,960	00	00	234,960.00	00	234,960.00		100.00
2407961 REPARACION DE ABASTECIMIENTO DE AGUA; EN EL(LA)	0	5,128	00	00	00	00	00		0.00
03 PLANEAMIENTO, GESTION Y RESERVA DE CONTINGENCIA	0	5,128	00	00	00	00	00		0.00
006 GESTION	0	5,128	00	00	00	00	00		0.00
0008 ASESORAMIENTO Y APOYO	0	5,128	00	00	00	00	00		0.00
6 ADQUISICION DE ACTIVOS NO FINANCIEROS	0	5,128	00	00	00	00	00		0.00
2407986 ADQUISICION DE EQUIPO DE MANEJO DE CLORO; EN EL	0	4,471	00	00	00	00	00		0.00
03 PLANEAMIENTO, GESTION Y RESERVA DE CONTINGENCIA	0	4,471	00	00	00	00	00		0.00
006 GESTION	0	4,471	00	00	00	00	00		0.00
0008 ASESORAMIENTO Y APOYO	0	4,471	00	00	00	00	00		0.00
6 ADQUISICION DE ACTIVOS NO FINANCIEROS	0	4,471	00	00	00	00	00		0.00
2431601 REMODELACION DE ABASTECIMIENTO DE AGUA; EN EL	0	1,977,149	00	00	00	00	00		0.00
03 PLANEAMIENTO, GESTION Y RESERVA DE CONTINGENCIA	0	1,977,149	00	00	00	00	00		0.00
006 GESTION	0	1,977,149	00	00	00	00	00		0.00
0008 ASESORAMIENTO Y APOYO	0	1,977,149	00	00	00	00	00		0.00
6 ADQUISICION DE ACTIVOS NO FINANCIEROS	0	1,977,149	00	00	00	00	00		0.00
2431630 REMODELACION DE ABASTECIMIENTO DE AGUA; EN EL	0	1,316,158	00	00	00	00	00		0.00
03 PLANEAMIENTO, GESTION Y RESERVA DE CONTINGENCIA	0	1,316,158	00	00	00	00	00		0.00
006 GESTION	0	1,316,158	00	00	00	00	00		0.00
0008 ASESORAMIENTO Y APOYO	0	1,316,158	00	00	00	00	00		0.00
6 ADQUISICION DE ACTIVOS NO FINANCIEROS	0	1,316,158	00	00	00	00	00		0.00
2465673 REPARACION DE CAPTACION SUPERFICIAL DE AGUA; EN	0	511,390	00	00	00	00	00		0.00
03 PLANEAMIENTO, GESTION Y RESERVA DE CONTINGENCIA	0	511,390	00	00	00	00	00		0.00
006 GESTION	0	511,390	00	00	00	00	00		0.00
0008 ASESORAMIENTO Y APOYO	0	511,390	00	00	00	00	00		0.00
6 ADQUISICION DE ACTIVOS NO FINANCIEROS	0	511,390	00	00	00	00	00		0.00
2465769 REPARACION DE RESERVORIO; EN EL(LA) R-1DE 4000	0	29,557	00	00	00	00	00		0.00
03 PLANEAMIENTO, GESTION Y RESERVA DE CONTINGENCIA	0	29,557	00	00	00	00	00		0.00
006 GESTION	0	29,557	00	00	00	00	00		0.00
0008 ASESORAMIENTO Y APOYO	0	29,557	00	00	00	00	00		0.00
6 ADQUISICION DE ACTIVOS NO FINANCIEROS	0	29,557	00	00	00	00	00		0.00
2465847 REPARACION DE BALSA FLOTANTE PARA CAPTACION DE	0	16,459	00	00	00	00	00		0.00
03 PLANEAMIENTO, GESTION Y RESERVA DE CONTINGENCIA	0	16,459	00	00	00	00	00		0.00
006 GESTION	0	16,459	00	00	00	00	00		0.00
0008 ASESORAMIENTO Y APOYO	0	16,459	00	00	00	00	00		0.00



PRESUPUESTO DE EGRESOS
A NIVEL DE ACTIVIDAD Y/O PROYECTO Y GENERICA DE GASTO - DESAGREGADO
TRIMESTRAL
POR FUENTE DE FINANCIAMIENTO
(En Nuevos Soles)

ENTIDAD : ENTIDAD PRESTADORA DE SERVICIOS DE SANEAMIENTO DE AGUA POTABLE Y ALCANTARRILLADO DE LORETO S.A.

TIPO TRANSACCIÓN PRODUCTO/PROYECTO FUNCION DIVISION FUNCIONAL GRUPO FUNCIONAL GENERICA DEL GASTO	PRESUPUESTO 2024		EJECUCION DE EGRESOS AÑO 2024					AVANCE %	
	P/A (1)	P/M (2)	RECURSOS DIRECTAMENTE RECAUDADOS	RECURSOS POR OPERACIONES OFICIALES DE CREDITO	DONACIONES Y TRANSFERENCIAS	RECURSOS DETERMINADOS	TOTAL (3)	P/A (3) / (1)	P/M (3) / (2)
6 ADQUISICION DE ACTIVOS NO FINANCIEROS	0	15.459	00	00	00	00	00		0.00
2495933 ADQUISICION DE SISTEMA; EN EL(LA) PROCESO DE	0	45.881	00	00	43.545.94	00	43.545.94		95.59
03 PLANEAMIENTO, GESTION Y RESERVA DE CONTINGENCIA	0	45.881	00	00	43.545.94	00	43.545.94		95.59
006 GESTION	0	45.881	00	00	43.545.94	00	43.545.94		95.59
0006 ASESORAMIENTO Y APOYO	0	45.881	00	00	43.545.94	00	43.545.94		95.59
6 ADQUISICION DE ACTIVOS NO FINANCIEROS	0	45.881	00	00	43.545.94	00	43.545.94		95.59
2507467 MEJORAMIENTO Y AMPLIACION DEL SERVICIO	0	29.429	00	00	00	00	00		0.00
03 PLANEAMIENTO, GESTION Y RESERVA DE CONTINGENCIA	0	29.429	00	00	00	00	00		0.00
006 GESTION	0	29.429	00	00	00	00	00		0.00
0006 ASESORAMIENTO Y APOYO	0	29.429	00	00	00	00	00		0.00
6 ADQUISICION DE ACTIVOS NO FINANCIEROS	0	29.429	00	00	00	00	00		0.00
2521525 ADQUISICION DE MICROWEDDORES; EN EL(LA)	0	854.167	00	00	00	00	00		0.00
03 PLANEAMIENTO, GESTION Y RESERVA DE CONTINGENCIA	0	854.167	00	00	00	00	00		0.00
006 GESTION	0	854.167	00	00	00	00	00		0.00
0006 ASESORAMIENTO Y APOYO	0	854.167	00	00	00	00	00		0.00
6 ADQUISICION DE ACTIVOS NO FINANCIEROS	0	854.167	00	00	00	00	00		0.00
2530482 MEJORAMIENTO Y AMPLIACION DEL SISTEMA DE AGUA	0	742.211	00	00	00	00	00		0.00
03 PLANEAMIENTO, GESTION Y RESERVA DE CONTINGENCIA	0	742.211	00	00	00	00	00		0.00
006 GESTION	0	742.211	00	00	00	00	00		0.00
0006 ASESORAMIENTO Y APOYO	0	742.211	00	00	00	00	00		0.00
6 ADQUISICION DE ACTIVOS NO FINANCIEROS	0	742.211	00	00	00	00	00		0.00
5000003 GESTION ADMINISTRATIVA	8.076.711	8.076.711	7.352.580.24	00	00	00	7.352.580.24	91.03	91.03
18 SANEAMIENTO	8.076.711	8.076.711	7.352.580.24	00	00	00	7.352.580.24	91.03	91.03
006 GESTION	8.076.711	8.076.711	7.352.580.24	00	00	00	7.352.580.24	91.03	91.03
0006 ASESORAMIENTO Y APOYO	8.076.711	8.076.711	7.352.580.24	00	00	00	7.352.580.24	91.03	91.03
1 PERSONAL Y OBLIGACIONES SOCIALES	3.732.558	3.732.558	3.495.932.73	00	00	00	3.495.932.73	93.81	93.81
3 BIENES Y SERVICIOS	3.545.952	3.545.952	3.048.448.96	00	00	00	3.048.448.96	85.97	85.97
5 OTROS GASTOS	809.201	809.201	809.208.55	00	00	00	809.208.55	100.00	100.00
5005552 COMERCIALIZACION Y SERVICIOS COLATERALES	8.537.308	10.220.336	7.158.065.92	00	00	00	7.158.065.92	75.05	70.94
18 SANEAMIENTO	8.537.308	10.220.336	7.158.065.92	00	00	00	7.158.065.92	75.05	70.94
049 SANEAMIENTO	8.537.308	10.220.336	7.158.065.92	00	00	00	7.158.065.92	75.05	70.94
0088 SANEAMIENTO URBANO	8.537.308	10.220.336	7.158.065.92	00	00	00	7.158.065.92	75.05	70.94
1 PERSONAL Y OBLIGACIONES SOCIALES	4.193.494	4.193.494	3.901.262.86	00	00	00	3.901.262.86	93.03	93.03
3 BIENES Y SERVICIOS	3.383.724	3.383.724	2.961.402.54	00	00	00	2.961.402.54	86.12	86.12
6 ADQUISICION DE ACTIVOS NO FINANCIEROS	2.250.088	2.803.116	295.211.52	00	00	00	295.211.52	13.12	10.67
5001176 SERVICIO DE AGUA POTABLE	0	1.483.781	00	00	00	00	00		0.00
18 SANEAMIENTO	0	1.483.781	00	00	00	00	00		0.00
049 SANEAMIENTO	0	1.483.781	00	00	00	00	00		0.00
0088 SANEAMIENTO URBANO	0	1.483.781	00	00	00	00	00		0.00
6 ADQUISICION DE ACTIVOS NO FINANCIEROS	0	1.483.781	00	00	00	00	00		0.00
5001177 SERVICIO DE AGUA POTABLE Y ALCANTARRILLADO	32.804.890	44.724.148	35.134.703.07	00	459.344.23	00	35.594.047.29	108.17	79.59
18 SANEAMIENTO	32.804.890	44.724.148	35.134.703.07	00	459.344.23	00	35.594.047.29	108.17	79.59
049 SANEAMIENTO	32.804.890	44.724.148	35.134.703.07	00	459.344.23	00	35.594.047.29	108.17	79.59

PRESUPUESTO DE EGRESOS
A NIVEL DE ACTIVIDAD Y/O PROYECTO Y GENERICA DE GASTO - DESAGREGADO
TRIMESTRAL
POR FUENTE DE FINANCIAMIENTO
(En Nuevos Soles)

ENTIDAD : ENTIDAD PRESTADORA DE SERVICIOS DE SANEAMIENTO DE AGUA POTABLE Y ALCANTARRILLADO DE LORETO S.A.

TIPO TRANSACCIÓN PRODUCTO/PROYECTO FUNCIÓN DIVISION FUNCIONAL GRUPO FUNCIONAL GENERICA DEL GASTO	PRESUPUESTO 2024		EJECUCION DE EGRESOS AÑO 2024					AVANCE %	
	PIA (1)	PIM (2)	RECURSOS DIRECTAMENTE RECAUDADOS	RECURSOS POR OPERACIONES OFICIALES DE CREDITO	DONACIONES Y TRANSFERENCIAS	RECURSOS DETERMINADOS	TOTAL (3)	PIA (3)/(1)	PIM (3)/(2)
000SANEAMIENTO URBANO	32,804,890	44,724,148	35,134,703.07	.00	439,344.22	.00	35,594,047.29	108.17	79.59
1 PERSONAL Y OBLIGACIONES SOCIALES	8,729,388	8,729,388	7,044,028.57	.00	.00	.00	7,044,028.57	80.69	80.69
3 BIENES Y SERVICIOS	17,911,565	19,293,060	17,841,442.78	.00	439,344.22	.00	18,330,787.00	101.96	94.01
6 ADQUISICION DE ACTIVOS NO FINANCIEROS	6,263,937	16,700,700	10,449,231.72	.00	.00	.00	10,449,231.72	166.82	62.42
TOTAL ENTIDAD	50,918,907	75,728,921	49,645,346.23	.00	737,851.16	.00	50,383,300.39	96.73	68.49

Nota: Deberá adjuntar un formato por cada fuente de financiamiento


CPC Carlos Alberto Barrantes
Gerente de Desarrollo y Presupuesto - GEP
EPS SEDALORETO S.A.
MAT. N° 14-1047


Lic. Adm. Ruth E. Cubas Garcia
Gerente de Desarrollo y Presupuesto - GEP
EPS SEDALORETO S.A.
Sello y Firma


CPC General Manager
General Manager
EPS SEDALORETO S.A.

Estados Financieros

ESTADO DE SITUACION FINANCIERA

(En Soles a Valores Históricos)

al 31 de Diciembre del:

ACTIVO	NOTAS	2024	%
ACTIVO CORRIENTE			
Efectivo y Equivalente de Efectivo	03	24,521,745	9.2
Inversiones Financieras			
Cuentas por Cobrar Comerciales, (Neto)	05	23,940,497	9.0
Cuentas por Cobrar a Partes Relacionadas			
Otras Cuentas por Cobrar, (Neto)	06	238,445	0.1
Inventarios, (Neto)	08	1,992,781	0.7
Activos Biológicos			
Activos no Corrientes mant. para la Venta			
Activos por Impuestos a las Ganancias			
Gastos Pagados por Anticipado			
Otros Activos			
TOTAL ACTIVO CORRIENTE		50,693,468	19.0

ACTIVO NO CORRIENTE			%
Cuentas por Cobrar Comerciales			
Otras Cuentas por Cobrar	14	-	0.0
Cuentas por Cobrar a Entidades Relacionadas			
Activos Biológicos			
Inversiones Mobiliarias (Neto)			
Propiedades de Inversión			
Propiedades, Planta y Equipo, (Neto)	19	214,641,414	80.6
Activos Intangibles, (Neto)			
Activo por Impuestos a las ganancias Diferidos	21	804,902	0.3
Otros Activos	22	8,884	0.0
TOTAL ACTIVO NO CORRIENTE		215,455,200	81.0
TOTAL ACTIVO		266,148,668	100.0

Cuentas de Orden	49	23,694,106	
------------------	----	------------	--

CPC: Julio César del Aguila Barrios
 Contabilidad
 EPS SEDALORETO S.A.
 R.N. N° 16-1047

Luis Percy Campos Contreras
 Gerente de Administración y Finanzas
 EPS SEDALORETO S.A.

PASIVO, GANAN. DIFER. Y PATRIMONIO	NOTAS	2024	%
PASIVO CORRIENTE			
Sobregiros Bancarios			
Obligaciones Financieras	24	153,892,248	57.8
Cuentas por Pagar Comerciales	25	6,209,364	2.3
Otras Cuentas por Pagar	26	16,136,113	6.1
Cuentas por Pagar a Entidades Relacionadas			
Provisiones	28	7,423,894	2.8
Pasivos Mantenedos para la Venta			
Pasivos por Impuestos a las Ganancias			
Beneficios a los Empleados	31	1,468,599	0.6
Otros Pasivos			
TOTAL PASIVO CORRIENTE		185,130,218	69.6

PASIVO NO CORRIENTE			%
Obligaciones Financieras	33	14,689,371	5.5
Cuentas por Pagar Comerciales			
Otras Cuentas por Pagar	35	-	0.0
Cuentas por Pagar a Entidades Relacionadas			
Pasivos por Impuestos a las Ganancias Diferidos			
Provisiones	38	-	0.0
Beneficios a los Empleados			
Otros Pasivos			
Ingresos Diferidos, (Netos)	41	74,611,792	28.0
TOTAL PASIVO NO CORRIENTE		89,301,163	33.6
TOTAL PASIVO		274,431,381	103.1

PATRIMONIO			%
Capital	42	43,329,000	16.3
Acciones de Inversión			
Capital Adicional	44	26,530,088	10.0
Reservas Legales	45	32,555	0.0
Otras Reservas			
Resultados Acumulados	47	(70,164,590)	(26.4)
Resultado del periodo	47	(8,009,766)	(3.0)
Otras Reservas del Patrimonio			
TOTAL PATRIMONIO		-8,282,713	-3.1

TOTAL PASIVO Y PATRIMONIO		266,148,668	100.0
----------------------------------	--	--------------------	--------------

Cuentas de Orden	49	23,694,106	
------------------	----	------------	--

ESTADO DE RESULTADOS INTEGRALES

(CONSOLIDADO)
(En Soles a Valores Históricos)

R U B R O S	Nota	Por el Periodo Terminado al 31 de Diciembre del:	
		2024	%
INGRESOS DE ACTIVIDADES ORDINARIAS			
Ventas Netas de Bienes			
Prestación de Servicios	50	49,923,643	100.0
TOTAL DE INGRESOS DE ACTIVIDADES ORDINARIAS		49,923,643	100.0
Costo de Ventas	51	(28,665,535)	(57.4)
TOTAL COSTOS OPERACIONALES		(28,665,535)	(57.4)
GANANCIA (PERDIDA) BRUTA		21,258,108	42.6
Gastos de Ventas y Distribución	52	(11,830,526)	(23.7)
Gastos de Administración	53	(12,545,817)	(25.1)
Ganancia (Pérdida) de la baja en Activos Financ. Medidos al costo Amort.			
Otros Ingresos Operativos	54	2,938,674	5.9
Otros Gastos operativos			
GANANCIA (PERDIDA) OPERATIVA		(179,361)	(0.4)
Ingresos Financieros	55	12,821	0.0
Diferencia de Cambio (Ganancias)			
Gastos Financieros	56	(925,948)	(1.9)
Diferencia de Cambio (Pérdidas)	57	(6,917,278)	(13.9)
Participación en los Resultados Netos de asociadas y Negocios conjuntos contabilizados por el método de la participación			
Ganancias (Pérdidas) que surgen de la diferencia entre el valor Libro anterior y el valor justo de activos financieros reclasificados medidos a valor razonable			
RESULTADO ANTES DEL IMPUESTO A LAS GANANCIAS	47	(8,009,766)	(16.0)
Gasto por Impuesto a las Ganancias			
GANANCIA (PERDIDA) NETA DE OPERACIONES CONTINUADAS	47	(8,009,766)	(16.0)
Ganancia (Pérdida) Neta del Impuesto a las ganancias procedente de operaciones Discontinuas			
RESULTADO INTEGRAL TOTAL DEL EJERCICIO, NETO DEL IMPUESTO A LA RENTA		(8,009,766)	(16.0)


CPC. Julio César del Aguila Barrios
Jefe. Ofc. Contabilidad
EPS SEDALORETO S.A.
RUC N° 10-1047


Luis Percy Campos Contreras
Gerente de Administración y Finanzas
EPS SEDALORETO S.A.

ESTADO DE RESULTADOS POR NATURALEZA
(CONSOLIDADO)
(En Soles a Valores Históricos)

RUBROS	Por el Periodo Terminado al 31 de Diciembre del:	
	2024	%
Ventas de Bienes		
Prestación de Servicios	49,923,643	100.0
Compra de Mercaderías		
(±) Variación de Mercaderías		
MARGEN COMERCIAL	49,923,643	100.0
Variación de la producción almacenada	9,779	0.0
Producción de activo inmovilizado	-	-
TOTAL PRODUCCION	49,933,422	100.0
Consumo:		
Compra de materias primas	(7,971,114)	(16.0)
Compra de materiales auxiliares suministros y repuestos	(4,096,041)	(8.2)
Compra de envases y embalajes		-
Costos vinculados con las compras		-
(±) Variaciones de:		-
Materias primas	411,812	0.8
Materiales auxiliares, suministros y repuestos	(164,493)	(0.3)
Envases y embalajes		-
Gastos por Servicios prestados por terceros	(13,449,584)	(26.9)
VALOR AGREGADO	24,664,002	49.4
Gastos de Personal, directores y gerentes	(14,343,292)	(28.7)
Gastos por Tributos	(541,713)	(1.1)
EXCEDENTE (O INSUFIC.) BRUTO DE EXPLOT.	9,778,997	19.6
Otros Ingresos de Gestión	2,938,674	5.9
Cargas Cubiertas por Provisiones	-	-
Otros Gastos de Gestión	(1,506,066)	(3.0)
Valuación y Deterioro de Activos y Provisiones	(11,390,966)	(23)
RESULTADO POR EXPLOTACION	(179,361)	(0.4)
Ingresos Financieros	12,821	0.0
Diferencia de Cambio (Ganancia)	-	-
Ganancias por medición de activos y pasivos no fin. al valor razonable	-	-
Gastos Financieros	(925,948)	(1.9)
Diferencia de Cambio (pérdida)	(6,917,278)	(13.9)
Pérdida por medic. de activos y pasivos financieros al valor razonable	-	-
RESULTADO ANTES DE IMPUESTO A LAS GANANCIAS	(8,009,766)	(16.1)
Gasto por Impuesto a las Ganancias	-	-
UTILIDAD (O PERDIDA) DEL PERIODO	(8,009,766)	(16.1)


J.P. Julio César Del Aguila Bardales
Jefe de Oficina Contabilidad
EPS SEDALORETO S.A.
C.R. N° 10-1047


Luis Percy Campos Contreras
Gerente de Administración y Finanzas
EPS SEDALORETO S.A.